



# **Fjárhagsáætlun Akraneskaupstaðar 2019-2022**

Lagt fram í bæjarráði Akraness  
þann 6. desember 2018

# Efnisyfirlit

Bls.

## Samantekinn A og B hluti 2019-2022

Rekstrarreikningur .....	3
Efnahagsreikningur .....	4-5
Sjóðstreymisyfirlit .....	6
Lykiltölur .....	7-8
Málaflokkayfirlit .....	9

## A hluti 2019-2022

Rekstrarreikningur .....	10
Efnahagsreikningur .....	11-12
Sjóðstreymisyfirlit .....	13
Lykiltölur .....	14-15

## B hluti 2019-2022

Rekstrarreikningur .....	16
Efnahagsreikningur .....	17-18
Sjóðstreymisyfirlit .....	19

## A hluti - Yfirlit um rekstur deilda og sviða 2019

Rekstraryfirlit .....	20
Sameiginlegur kostnaður .....	21
Skóla- og frístundasvið .....	22
Velferðar- og mannréttindasvið .....	23
Skipulags- og umhverfissvið .....	24
Menningarmál .....	25
Atvinnu- og ferðamál .....	26

## Sundurliðun A hluti

### Áætlun árið 2019

Rekstrarreikningur .....	27
Efnahagsreikningur .....	28-29
Sjóðstreymisyfirlit .....	30

### Áætlun árið 2020

Rekstrarreikningur .....	31
Efnahagsreikningur .....	32-33
Sjóðstreymisyfirlit .....	34

### Áætlun árið 2021

Rekstrarreikningur .....	35
Efnahagsreikningur .....	36-37
Sjóðstreymisyfirlit .....	38

### Áætlun árið 2022

Rekstrarreikningur .....	39
Efnahagsreikningur .....	40-41
Sjóðstreymisyfirlit .....	42

## Sundurliðun B hluti

### Áætlun árið 2019

Rekstrarreikningur .....	43
Efnahagsreikningur .....	44-45
Sjóðstreymisyfirlit .....	46

### Áætlun árið 2020

Rekstrarreikningur .....	47
Efnahagsreikningur .....	48-49
Sjóðstreymisyfirlit .....	50

**Áætlun árið 2021**

Rekstrarreikningur .....	51
Efnahagsreikningur .....	52-53
Sjóðstreymisýfirlit .....	54

**Áætlun árið 2022**

Rekstrarreikningur .....	55
Efnahagsreikningur .....	56-57
Sjóðstreymisýfirlit .....	58



# Samantekinn A og B hluti 2019-2022



## A og B hluti - rekstrarreikningur

	Rauntölur 2017	Útkomuspá 2018	Áætlun 2019	Áætlun 2020	Áætlun 2021	Áætlun 2022
<b>Rekstrartekjur:</b>						
Útsvar .....	3.689.224	4.086.695	4.306.042	4.529.224	4.754.847	4.991.710
Fasteignaskattar .....	419.486	455.000	522.172	539.274	557.108	577.424
Lóðarleiga .....	56.931	40.400	44.400	45.827	47.254	48.725
Framlög Jöfnunarsjóðs .....	1.248.581	1.122.840	1.187.669	1.219.736	1.251.449	1.283.987
	<u>5.414.222</u>	<u>5.704.935</u>	<u>6.060.283</u>	<u>6.334.061</u>	<u>6.610.658</u>	<u>6.901.846</u>
Aðrar tekjur .....	1.527.996	1.788.373	1.595.287	1.647.457	1.703.389	1.761.408
	<u>6.942.218</u>	<u>7.493.308</u>	<u>7.655.570</u>	<u>7.981.518</u>	<u>8.314.047</u>	<u>8.663.254</u>
<b>Rekstrargjöld:</b>						
Launagjöld .....	4.091.922	4.674.178	4.923.866	5.161.370	5.400.023	5.661.733
Lífeyrisskuldbinding .....	409.806	426.712	421.599	309.388	304.597	307.554
Annar rekstrarkostnaður .....	1.638.807	1.880.405	1.935.328	1.950.278	2.087.243	2.114.627
	<u>6.140.535</u>	<u>6.981.295</u>	<u>7.280.793</u>	<u>7.421.036</u>	<u>7.791.863</u>	<u>8.083.914</u>
Afskriftir .....	212.651	213.270	219.127	231.872	220.927	291.260
	<u>6.353.186</u>	<u>7.194.565</u>	<u>7.499.920</u>	<u>7.652.908</u>	<u>8.012.790</u>	<u>8.375.174</u>
Rekstrarafkoma fyrir fjármagnsliði .....	589.032	298.743	155.650	328.610	301.257	288.080
<b>Fjármagnsliðir:</b>						
Fjármunatekjur og (fjármagnsgjöld) .....	127.281	121.040	145.032	134.876	155.219	166.667
Rekstrarafkoma fyrir aðra liði .....	716.313	419.783	300.682	463.486	456.476	454.747
<b>Óreglulegir liðir:</b>						
Tekjur af sölu byggingaréttar .....			123.481			
Uppgjör lífeyrisskuldbindinga .....	(476.567)					
	<u>(476.567)</u>		<u>123.481</u>	<u>0</u>	<u>0</u>	<u>0</u>
<b>Rekstrarafkoma, jákvæð .....</b>	<b>239.746</b>	<b>419.783</b>	<b>424.163</b>	<b>463.486</b>	<b>456.476</b>	<b>454.747</b>



## A og B hluti - efnahagsreikningur 31. desember

### Eignir:

	Rauntölur 2017	Útkomuspá 2018	Áætlun 2019	Áætlun 2020	Áætlun 2021	Áætlun 2022
<b>Fastafjármunir:</b>						
Varanlegir rekstrarfjármunir:						
Fasteignir .....	4.100.265	4.651.238	5.594.873	5.864.543	5.921.365	5.964.624
Gatnamannvirki og lóðaframkvæmdir .....	668.628	740.324	950.939	1.127.897	1.280.213	1.391.976
Bifreiðar, áhöld og tæki .....	163.849	178.086	163.024	161.941	165.149	162.142
	<u>4.932.742</u>	<u>5.569.648</u>	<u>6.708.836</u>	<u>7.154.381</u>	<u>7.366.727</u>	<u>7.518.742</u>
Áhættufjármunir og langtímakröfur:						
Eignarhlutir í félögum og stofnunum .....	4.974.681	5.054.782	4.955.234	4.955.234	4.955.234	4.955.234
Aðrar langtímakröfur .....	677.073	766.957	712.790	665.310	613.461	539.862
	<u>5.651.754</u>	<u>5.821.739</u>	<u>5.668.024</u>	<u>5.620.544</u>	<u>5.568.695</u>	<u>5.495.096</u>
Fastafjármunir	<u>10.584.496</u>	<u>11.391.387</u>	<u>12.376.860</u>	<u>12.774.925</u>	<u>12.935.422</u>	<u>13.013.838</u>
<b>Veltufjármunir:</b>						
Birgðir .....	1.175	1.243	1.226	1.259	1.292	1.325
Skammtímakröfur:						
Óinnheimtar tekjur .....	536.439	481.450	604.194	590.507	605.871	621.631
Næsta árs afborgun langtímakrafna .....	74.367	100.387	88.886	83.072	85.137	87.124
Aðrar skammtímakröfur .....	79.745	81.145	87.480	89.842	92.183	94.585
	<u>690.551</u>	<u>662.982</u>	<u>780.560</u>	<u>763.421</u>	<u>783.191</u>	<u>803.340</u>
Handbært fé .....	1.815.315	1.950.827	1.391.736	1.358.671	1.514.950	1.645.366
Veltufjármunir	<u>2.507.041</u>	<u>2.615.052</u>	<u>2.173.522</u>	<u>2.123.351</u>	<u>2.299.433</u>	<u>2.450.031</u>
<b>Eignir samtals</b>	<b><u>13.091.537</u></b>	<b><u>14.006.439</u></b>	<b><u>14.550.382</u></b>	<b><u>14.898.276</u></b>	<b><u>15.234.855</u></b>	<b><u>15.463.869</u></b>



## A og B hluti - efnahagsreikningur 31. desember

### Eigið fé og skuldir:

	Rauntölur 2017	Útkomuspá 2018	Áætlun 2019	Áætlun 2020	Áætlun 2021	Áætlun 2022
<b>Eigið fé:</b>						
Eigið fé .....	6.571.368	7.141.199	7.544.366	8.007.740	8.463.948	8.918.318
Hlutdeild annarra sveitarfélaga .....	27.945	29.893	29.346	29.460	29.728	30.104
	<u>6.599.313</u>	<u>7.171.092</u>	<u>7.573.712</u>	<u>8.037.200</u>	<u>8.493.676</u>	<u>8.948.422</u>
<b>Skuldbindingar:</b>						
Lífeyrisskuldbindingar .....	<u>3.671.852</u>	<u>3.957.250</u>	<u>4.168.520</u>	<u>4.216.989</u>	<u>4.131.856</u>	<u>3.994.604</u>
<b>Langtímaskuldir:</b>						
Skuldir við lánastofnanir .....	<u>1.272.408</u>	<u>1.703.146</u>	<u>1.559.676</u>	<u>1.383.081</u>	<u>1.223.535</u>	<u>1.050.414</u>
<b>Skammtímaskuldir:</b>						
Viðskiptaskuldir .....	753.633	267.571	330.619	339.546	348.401	357.486
Næsta árs afborganir langtímaskulda .....	227.949	240.590	256.893	225.642	201.373	210.168
Næsta árs greiðsla lífeyrisskuldbindingar .....	94.470	209.160	237.499	260.919	389.730	444.806
Aðrar skammtímaskuldir .....	<u>471.912</u>	<u>457.630</u>	<u>423.463</u>	<u>434.899</u>	<u>446.284</u>	<u>457.969</u>
	<u>1.547.964</u>	<u>1.174.951</u>	<u>1.248.474</u>	<u>1.261.006</u>	<u>1.385.788</u>	<u>1.470.429</u>
Skuldir og skuldbindingar samtals	<u>6.492.224</u>	<u>6.835.347</u>	<u>6.976.670</u>	<u>6.861.076</u>	<u>6.741.179</u>	<u>6.515.447</u>
<b>Eigið fé og skuldir samtals</b>	<b><u>13.091.537</u></b>	<b><u>14.006.439</u></b>	<b><u>14.550.382</u></b>	<b><u>14.898.276</u></b>	<b><u>15.234.855</u></b>	<b><u>15.463.869</u></b>



## A og B hluti - sjóðstreymisýfirlit

	Rauntölur 2017	Útkomuspá 2018	Áætlun 2019	Áætlun 2020	Áætlun 2021	Áætlun 2022
<b>Rekstrarhreyfingar:</b>						
Rekstrarafkoma ársins .....	239.746	419.783	424.163	463.486	456.476	454.747
Liðir sem hafa ekki áhrif á fjárstreymi:						
Sölutap (söluhagnaður) eigna .....	(1.495)					
Afskriftir .....	212.651	213.270	219.127	231.872	220.927	291.260
Verðbætur og gengismunur .....	13.149	25.909	25.548	31.456	26.538	23.522
Breyting lífeyrisskuldbindinga .....	419.906	408.076	421.599	309.388	304.597	307.554
Veltufé frá rekstri	883.957	1.067.038	1.090.437	1.036.202	1.008.538	1.077.083
Breytingar á skammtímalíðum:						
Birgðir, breyting .....	163	20	(326)	(33)	(33)	(33)
Skammtímalíðir, breyting .....	53.451	(13.276)	(47.802)	11.325	(17.704)	(18.163)
Skammtímaskuldir, breyting .....	490.884	48.306	10.015	20.361	20.241	20.769
Breytingar	544.498	35.050	(38.113)	31.653	2.504	2.573
Handbært fé frá rekstri	1.428.455	1.102.088	1.052.324	1.067.855	1.011.042	1.079.656
<b>Fjárfestingarhreyfingar:</b>						
Fjárfesting í varanl. rekstrarfjármunum .....	(352.362)	(868.953)	(1.388.142)	(677.415)	(433.274)	(443.274)
Endurgreiðanleg stofnframlög .....		(130.400)	(12.000)	(18.000)	(18.000)	
Söluverð eigna .....	39.250	98.144				
Langtímakröfur aðrar, breyting .....	66.160	85.626	93.868	88.887	83.072	85.137
Fjárfestingarhreyfingar	(246.952)	(815.583)	(1.306.274)	(606.528)	(368.202)	(358.137)
<b>Fjármögnunarhreyfingar:</b>						
Tekin ný langtímalán .....		372.000	145.000			
Afborganir langtímalána .....	(282.234)	(334.749)	(235.654)	(256.893)	(225.642)	(201.373)
Greidd lífeyrisskuldbinding .....	(177.296)	(100.888)	(112.700)	(135.988)	(162.636)	(294.578)
Innborgun á lífeyrisskuldbindingu .....		(87.350)	(101.892)	(101.511)	(98.283)	(95.152)
Fjármögnunarhreyfingar	(459.530)	(150.987)	(305.246)	(494.392)	(486.561)	(591.103)
Hækkun (lækkun) á handbæru fé .....	721.973	135.518	(559.196)	(33.065)	156.279	130.416
Handbært fé í ársbyrjun .....	1.093.342	1.815.309	1.950.932	1.391.736	1.358.671	1.514.950
<b>Handbært fé í árslok .....</b>	<b>1.815.315</b>	<b>1.950.827</b>	<b>1.391.736</b>	<b>1.358.671</b>	<b>1.514.950</b>	<b>1.645.366</b>





## A og B hluti lykiltölur

	2017	2018	2019	2020	2021	2022
	Ársreikningur	Útk.spá				
<b>Fjárhagsleg viðmið sveitarstjórnarlaga</b>						
Rekstarjöfnuður síðustu þriggja ára í þús. króna.....	1.330	1.675	1.084	1.307	1.344	1.375
Skuldaviðmið - skuldir*/rekstrartekjur (jafnvægisregla).....	61,00%	71,77%	69,34%	64,45%	61,45%	57,96%
<b>Í hlutfalli við rekstrartekjur</b>						
Útsvar.....	53,14%	54,54%	56,25%	56,74%	57,20%	57,62%
Fasteignskattur.....	6,04%	6,07%	6,82%	6,76%	6,70%	6,67%
Framlög Jöfnunarsjóðs.....	17,99%	14,98%	15,51%	15,28%	15,05%	14,82%
Lóðarleiga.....	0,82%	0,54%	0,58%	0,57%	0,57%	0,56%
Skatttekjur samtals.....	77,99%	76,13%	79,16%	79,36%	79,51%	79,67%
Aðrar tekjur.....	22,01%	23,87%	20,84%	20,64%	20,49%	20,33%
	100,00%	100,00%	100,00%	100,00%	100,00%	100,00%
Laun- og launatengd gjöld án lífeyrisskuldbindinga.....	58,94%	62,38%	64,32%	64,67%	64,95%	65,35%
Lífeyrisskuldbindingar.....	5,90%	5,69%	5,51%	3,88%	3,66%	3,55%
Laun- og launatengd gjöld.....	64,85%	68,07%	69,82%	68,54%	68,61%	68,90%
Annar rekstrarkostnaður.....	23,59%	25,10%	25,29%	24,42%	25,10%	24,41%
Rekstrarniðurstaða fyrir afskriftir og fjármagnsliði (EBITDA).....	11,56%	6,83%	4,89%	7,04%	6,29%	6,69%
Afskriftir.....	3,06%	2,85%	2,86%	2,91%	2,66%	3,36%
Fjármagnsliðir, nettó.....	(1,83%)	(1,62%)	(1,89%)	(1,69%)	(1,87%)	(1,92%)
Rekstrarkostnaður með fjármagnsliðum samtals.....	89,67%	94,40%	96,08%	94,18%	94,50%	94,75%
Rekstrarniðurstaða af reglulegri starfsemi.....	10,33%	5,60%	3,92%	5,81%	5,49%	5,26%
Óreglulegir liðir.....	7,77%	0,00%	(1,61%)	0,00%	0,00%	0,00%
Rekstrarniðurstaða ársins.....	2,56%	5,60%	2,31%	5,81%	5,49%	5,26%
Veltufé frá rekstri.....	12,73%	14,24%	14,24%	12,98%	12,13%	12,43%
Fjárfestingahreyfingar.....	(3,56%)	(10,88%)	(17,06%)	(7,60%)	(4,43%)	(4,13%)
Fjárfesting í varanlegum rekstrarfjámunum.....	(5,08%)	(11,60%)	(18,13%)	(8,49%)	(5,21%)	(5,12%)
Skuldahlutfall - skuldir/rekstrartekjum.....	93,52%	91,22%	91,13%	85,96%	81,08%	75,21%
<b>Aðrar lykiltölur:</b>						
Langtímask. og skuldb. í hlutf. við veltufé frá rekstri, mælt í árum.....	6,0	5,7	5,7	5,9	5,9	5,3
Veltufjárhluftfall.....	1,62	2,23	1,74	1,68	1,66	1,67
Eiginfjárhluftfall.....	50%	51%	52%	54%	56%	58%

\*skuldir að frádr. lífeyrisskuldb. til greiðslu eftir 15 ár og hreinu veltufé



## A og B hluti lykiltölur frh.

	Rauntölur 2017	2018	2019	2020	2021	2022
	Ársreikningur	Útk.spá				
<b>Í þúsundum króna á hvern íbúa</b>						
<b>Rekstur:</b>						
Skatttekjur og Jöfnunarsjóður.....	749	769	811	841	871	903
Aðrar tekjur.....	211	241	213	219	224	230
Laun og launatengd gjöld.....	566	630	659	685	712	741
Annar rekstrarkostnaður.....	215	219	241	241	257	258
Afskriftir.....	26	25	26	26	25	34
Fjármagnsliðir (jákvæðir).....	(18)	(16)	(19)	(18)	(20)	(22)
Rekstrarniðurstaða (neikvæð).....	33	57	57	62	60	59
<b>Efnahagur</b>						
Heildareignir.....	1.759	1.840	1.840	1.874	1.906	1.923
Eigið fé.....	913	966	1.013	1.067	1.119	1.170
Skuldir og skuldbindingar.....	899	921	933	911	888	852
<b>Sjóðsstreymi:</b>						
Veltufé frá rekstri.....	122	144	146	138	133	141
Handbært fé frá rekstri.....	198	149	141	142	133	141
Fjárfesting í varanlegum rekstrarfjármunum.....	49	117	186	90	57	58
Íbúafjöldi 1. desember áætlaður.....	7225	7420	7476	7532	7588	7645



## Málaflokkayfirlit A og B hluti - fjárhagsáætlun 2019

Fjárhæðir eru í þús. kr.

	Tekjur	Laun og launatengd gjöld	Framlög og styrkir	Innri leiga/þjónusta	Annar rekstrar-kostnaður	Afskriftir	Fjármagns-liðir, nettó	Rekstrar-gjöld nettó	Rekstrar-niðurstæða	Áætlun fyrra árs	Frávik
<b>Aðalsjóður:</b>											
00 - Skatttekjur .....	6.131.908		220.041	53.068	183.130			1.141.920	6.131.908	5.557.737	574.171
02 - Félagspjónusta .....	83.906	685.681	5.868					5.868	(1.058.014)	(986.223)	(71.792)
03 - Heilbrigðismál .....									(5.868)	(4.916)	(952)
04 - Fræðslu- og uppeldismál .....	303.125	2.451.779	74.862	366.526	244.486			3.137.653	(2.834.528)	(2.696.257)	(138.271)
05 - Menningarmál .....	4.369	62.632	94.027	54.640	40.184			251.483	(247.114)	(230.546)	(16.567)
06 - Æskulyðs- og íþróttamál .....	316.444	324.630	272.422	206.965	91.577			895.596	(579.152)	(522.904)	(56.248)
07 - Brunamál og almannavarnir .....	22.088	56.487	3.807	11.303	14.707			86.304	(64.216)	(74.921)	10.705
08 - Hreinlætismál .....	100.967			9.737	94.372			104.109	(3.142)	(3.061)	(81)
09 - Skipulags- og byggingarmál .....	18.678	45.250		4.482	31.349			81.082	(62.404)	(93.067)	30.663
10 - Umferðar- og samgöngumál .....	2.602			137.444	137.918			275.362	(272.760)	(237.681)	(35.078)
11 - Umhverfismál .....	1.513	14.981	10.515	12.198	38.328			76.021	(74.508)	(66.550)	(7.959)
13 - Atvinnumál .....	3.729	24.531	772	3.325	10.412			39.040	(35.311)	(32.967)	(2.344)
20 - Oráðstafað .....		80.000	12.657		46.515			139.172	(139.172)	(74.151)	(65.021)
21 - Sameiginlegur kostnaður .....	34.870	262.928	14.999	23.637	158.465			460.029	(425.159)	(391.215)	(33.944)
22 - Áfallin lífeyrisskuldbinding .....		385.560						385.560	(385.560)	(313.000)	(72.560)
	<b>7.024.199</b>	<b>4.394.460</b>	<b>709.969</b>	<b>883.326</b>	<b>1.091.443</b>	<b>0</b>	<b>0</b>	<b>7.079.198</b>	<b>(54.999)</b>	<b>(169.721)</b>	<b>114.722</b>
Málaflokkar samtals											
28 - Fjármagnsliðir											
Vaxtagjöld .....							26.849	26.849	(26.849)	(18.580)	(8.269)
Vaxtatekjur og arður .....							(273.099)	(273.099)	273.099	236.746	36.353
Vaxtatekjur, eigin fyrirtæki .....							(108.355)	(108.355)	108.355	125.131	(16.776)
	<b>7.024.199</b>	<b>4.394.460</b>	<b>709.969</b>	<b>883.326</b>	<b>1.091.443</b>	<b>0</b>	<b>(354.605)</b>	<b>7.433.802</b>	<b>299.606</b>	<b>173.576</b>	<b>126.029</b>
Par af innri viðskipti	(311.897)		(177.054)	(125.879)	(8.964)	0		(311.897)	0		
Aðalsjóður samtals	<b>6.712.302</b>	<b>4.394.460</b>	<b>532.915</b>	<b>757.447</b>	<b>1.082.479</b>	<b>0</b>	<b>(354.605)</b>	<b>7.121.905</b>	<b>299.606</b>	<b>173.576</b>	<b>126.029</b>
<b>Aðrir sjóðir í A hluta:</b>											
Eignasjóður .....	936.437	99.860		33.626	381.637	141.174	167.866	824.164	112.273	(791)	113.064
Fasteignafélag Akraneskaupstaðar síf .....	122.892	70		3.120	35.618	47.104	27.155	113.068	9.824	(2.966)	12.791
Byggðasafn .....	97.899	48.477	565	2.605	41.344	4.494	338	97.823	76	(4.545)	4.621
	<b>1.157.228</b>	<b>148.408</b>	<b>565</b>	<b>39.351</b>	<b>458.599</b>	<b>192.772</b>	<b>195.359</b>	<b>1.035.055</b>	<b>122.173</b>	<b>(8.303)</b>	<b>130.476</b>
Par af innri viðskipti	(1.027.817)		(70.200)	(835.754)	(121.863)			(1.027.817)	0		0
Aðrir sjóðir	129.411	148.408	(69.635)	(796.403)	336.736	192.772	195.359	7.238	122.173	(8.303)	130.476
<b>Samtals fyrir A hluta</b>	<b>6.841.713</b>	<b>4.542.868</b>	<b>463.280</b>	<b>(38.956)</b>	<b>1.419.215</b>	<b>192.772</b>	<b>(159.245)</b>	<b>7.129.144</b>	<b>421.779</b>	<b>165.273</b>	<b>256.505</b>
<b>Sjóðir í B hluta:</b>											
Fasteignafélag Akraneskaupstaðar ehf. ....				27			(10)	17	(17)	(14)	(3)
Háhliti ehf. ....		34			17		48	99	(99)	(53)	(46)
Gáma .....	92.837	1.966		3.288	88.554	327	(400)	93.735	(898)	53	(951)
Höfði hjúkrunar- og dvalarheimili .....	996.511	781.549			170.960	26.029	14.575	993.113	3.398	10.266	(6.868)
	<b>1.089.348</b>	<b>783.549</b>	<b>0</b>	<b>3.315</b>	<b>259.531</b>	<b>26.356</b>	<b>14.213</b>	<b>1.086.964</b>	<b>2.384</b>	<b>10.251</b>	<b>(7.867)</b>
Par af innri viðskipti								0	0		
<b>Samtals fyrir B hluta</b>	<b>1.089.348</b>	<b>783.549</b>	<b>0</b>	<b>3.315</b>	<b>259.531</b>	<b>26.356</b>	<b>14.213</b>	<b>1.086.964</b>	<b>2.384</b>	<b>10.251</b>	<b>(7.867)</b>
<b>Viðskipti milli A og B hluta</b>	<b>(147.921)</b>		<b>(25.264)</b>		<b>(122.657)</b>			<b>(147.921)</b>	<b>0</b>		<b>0</b>
<b>Samtals fyrir A og B hluta</b>	<b>7.783.141</b>	<b>5.326.417</b>	<b>438.016</b>	<b>(35.641)</b>	<b>1.556.089</b>	<b>219.128</b>	<b>(145.032)</b>	<b>8.068.187</b>	<b>424.163</b>	<b>175.525</b>	<b>248.638</b>



# A – hluti 2019-2022



## A hluti - rekstrarreikningur

	Rauntölur 2017	Útkomuspá 2018	Áætlun 2019	Áætlun 2020	Áætlun 2021	Áætlun 2022
<b>Rekstrartekjur:</b>						
Útsvar .....	3.689.225	4.086.695	4.306.042	4.529.224	4.754.847	4.991.710
Fasteignaskattar .....	429.986	455.000	523.648	540.790	558.663	579.018
Lóðarleiga .....	56.931	40.400	44.400	45.827	47.254	48.725
Framlög Jöfnunarsjóðs .....	1.248.581	1.122.840	1.187.669	1.219.736	1.251.449	1.283.987
	<u>5.424.723</u>	<u>5.704.935</u>	<u>6.061.759</u>	<u>6.335.577</u>	<u>6.612.213</u>	<u>6.903.440</u>
Aðrar tekjur .....	712.038	724.380	633.489	635.934	653.155	670.847
	<u>6.136.761</u>	<u>6.429.315</u>	<u>6.695.248</u>	<u>6.971.511</u>	<u>7.265.368</u>	<u>7.574.287</u>
<b>Rekstrargjöld:</b>						
Launagjöld .....	3.411.609	3.923.500	4.142.283	4.345.433	4.549.817	4.775.818
Lífeyrisskuldbinding .....	407.318	425.000	419.633	307.694	302.921	305.847
Annar rekstrarkostnaður .....	1.549.766	1.623.800	1.801.508	1.813.872	1.947.292	1.970.903
	<u>5.368.693</u>	<u>5.972.300</u>	<u>6.363.424</u>	<u>6.466.999</u>	<u>6.800.030</u>	<u>7.052.568</u>
Afskriftir .....	185.944	186.000	192.771	199.354	188.409	258.742
	<u>5.554.637</u>	<u>6.158.300</u>	<u>6.556.195</u>	<u>6.666.353</u>	<u>6.988.439</u>	<u>7.311.310</u>
Rekstrarafkoma fyrir fjármagnsliði .....	582.124	271.015	139.053	305.158	276.929	262.977
<b>Fjármagnsliðir:</b>						
Fjármunatekjur og (fjármagnsgjöld) .....	140.093	133.700	159.245	157.885	177.850	189.273
Rekstrarafkoma fyrir óreglulega liði .....	722.217	404.715	298.298	463.043	454.779	452.250
<b>Óreglulegir liðir:</b>						
Tekjur af sölu byggingaréttar .....			123.481			
Uppgjör lífeyrisskuldbindingar .....	(476.568)					
	<u>(476.568)</u>		<u>123.481</u>			
Rekstrarafkoma, jákvæð (neikvæð) .....	<u>245.649</u>	<u>404.715</u>	<u>421.779</u>	<u>463.043</u>	<u>454.779</u>	<u>452.250</u>



## A hluti - efnahagsreikningur 31. desember

		Eignir:					
		Rauntölur 2017	Útkomuspá 2018	Áætlun 2019	Áætlun 2020	Áætlun 2021	Áætlun 2022
<b>Fastafjármunir:</b>							
Varanlegir rekstrarfjármunir:							
Fasteignir og lóðir .....		3.585.193	4.139.051	4.981.142	5.277.847	5.361.707	5.432.002
Gatnamannvirki og lóðaframkvæmdir .....		668.628	735.734	946.349	1.123.307	1.275.623	1.387.386
Bifreiðar, áhöld og tæki .....		124.088	144.720	135.139	139.537	148.226	150.700
		<u>4.377.909</u>	<u>5.019.505</u>	<u>6.062.630</u>	<u>6.540.691</u>	<u>6.785.556</u>	<u>6.970.088</u>
Áhættufjármunir og langtímakröfur:							
Eignarhlutir í félögum og stofnunum .....		5.282.753	5.362.854	4.955.234	4.955.234	4.955.234	4.955.234
Aðrar langtímakröfur .....		677.074	766.957	712.790	665.310	613.461	539.862
		<u>5.959.827</u>	<u>6.129.811</u>	<u>5.668.024</u>	<u>5.620.544</u>	<u>5.568.695</u>	<u>5.495.096</u>
	Fastafjármunir	<u>10.337.736</u>	<u>11.149.316</u>	<u>11.730.654</u>	<u>12.161.235</u>	<u>12.354.251</u>	<u>12.465.184</u>
<b>Veltufjármunir:</b>							
Birgðir .....		1.175	1.243	1.226	1.259	1.292	1.325
Skammtímakröfur:							
Óinnheimtar tekjur .....		527.896	472.593	595.080	581.147	596.257	611.759
Næsta árs afborgun langtímakrafna .....		74.367	100.387	88.886	83.072	85.137	87.124
Skammtímakröfur, eigin fyrirtæki .....			22.819	1.547	1.650	1.728	1.809
Aðrar skammtímakröfur .....		79.682	76.130	82.320	84.543	86.741	88.996
		<u>681.945</u>	<u>671.929</u>	<u>767.833</u>	<u>750.412</u>	<u>769.863</u>	<u>789.688</u>
Handbært fé .....		1.690.737	1.830.192	1.257.047	1.201.832	1.336.168	1.444.833
	Veltufjármunir	<u>2.373.857</u>	<u>2.503.364</u>	<u>2.026.106</u>	<u>1.953.503</u>	<u>2.107.323</u>	<u>2.235.846</u>
	<b>Eignir samtals</b>	<u><b>12.711.593</b></u>	<u><b>13.652.680</b></u>	<u><b>13.756.760</b></u>	<u><b>14.114.738</b></u>	<u><b>14.461.574</b></u>	<u><b>14.701.030</b></u>



## A hluti - efnahagsreikningur 31. desember

### Eigið fé og skuldir:

	Rauntölur 2017	Útkomuspá 2018	Áætlun 2019	Áætlun 2020	Áætlun 2021	Áætlun 2022
<b>Eigið fé:</b>						
Eigið fé .....	6.666.730	7.225.404	7.315.999	7.779.059	8.233.821	8.686.026
Hlutdeild annarra sveitarfélaga .....	3.241	3.680	2.794	2.777	2.794	2.839
	<u>6.669.971</u>	<u>7.229.084</u>	<u>7.318.793</u>	<u>7.781.836</u>	<u>8.236.615</u>	<u>8.688.865</u>
<b>Skuldbindingar:</b>						
Lífeyrisskuldbindingar .....	<u>3.649.018</u>	<u>3.933.693</u>	<u>4.143.174</u>	<u>4.191.134</u>	<u>4.105.583</u>	<u>3.967.960</u>
<b>Langtímaskuldir:</b>						
Skuldir við lánastofnanir .....	<u>998.832</u>	<u>1.439.861</u>	<u>1.168.207</u>	<u>1.006.000</u>	<u>862.281</u>	<u>706.066</u>
<b>Skammtímaskuldir:</b>						
Viðskiptaskuldir .....	728.397	239.894	304.763	312.992	321.130	329.479
Viðskiptaskuldir, eigin fyrirtæki .....	4.084		5.805	5.943	6.045	6.105
Næsta árs afborganir langtímaskulda .....	210.132	223.143	231.935	200.011	175.075	183.186
Næsta árs greiðsla lífeyrisskuldb. ....	94.470	209.003	236.383	259.734	388.472	443.470
Aðrar skammtímaskuldir .....	356.689	378.002	347.700	357.088	366.373	375.899
	<u>1.393.772</u>	<u>1.050.042</u>	<u>1.126.586</u>	<u>1.135.768</u>	<u>1.257.095</u>	<u>1.338.139</u>
Skuldir og skuldbindingar samtals	<u>6.041.622</u>	<u>6.423.596</u>	<u>6.437.967</u>	<u>6.332.902</u>	<u>6.224.959</u>	<u>6.012.165</u>
<b>Eigið fé og skuldir samtals</b>	<b><u>12.711.593</u></b>	<b><u>13.652.680</u></b>	<b><u>13.756.760</u></b>	<b><u>14.114.738</u></b>	<b><u>14.461.574</u></b>	<b><u>14.701.030</u></b>



## A hluti - sjóðstreymisfirlit

	Rauntölur 2017	Útkomuspá 2018	Áætlun 2019	Áætlun 2020	Áætlun 2021	Áætlun 2022
<b>Rekstrarhreyfingar:</b>						
Rekstrarafkoma ársins .....	245.649	404.715	421.779	463.043	454.779	452.250
Liðir sem hafa ekki áhrif á fjárstreymi:						
Söluþap eigna .....	(372)					
Afskriftir .....	185.944	186.000	192.771	199.354	188.409	258.742
Verðbætur og gengismunur .....	8.066	19.498	17.406	20.212	16.068	13.446
Breyting lífeyrisskuldbindingar .....	417.418	406.364	419.633	307.694	302.921	305.847
Veltufé frá rekstri	856.705	1.016.577	1.051.589	990.303	962.177	1.030.285
Breytingar á skammtímalíðum:						
Birgðir, breyting .....	163	20	(326)	(33)	(33)	(33)
Skammtímalíðir, breyting .....	9.171	(11.183)	(47.400)	11.710	(17.308)	(17.757)
Skammtímaskuldir, breyting .....	501.740	81.530	15.700	17.617	17.423	17.875
Breytingar	511.074	70.367	(32.026)	29.294	82	85
Handbært fé frá rekstri	1.367.779	1.086.944	1.019.563	1.019.597	962.259	1.030.370
<b>Fjárfestingarhreyfingar:</b>						
Fjárfesting í varanl. rekstrarfjármunum .....	(337.938)	(846.373)	(1.243.142)	(677.415)	(433.274)	(443.274)
Endurgreiðanleg stofnframlög .....		(130.400)	(12.000)	(18.000)	(18.000)	
Söluverð eigna .....	38.000	98.144				
Langtímakröfur aðrar, breyting .....	66.160	85.626	93.868	88.886	83.072	85.137
Fjárfestingarhreyfingar	(233.778)	(793.003)	(1.161.274)	(606.529)	(368.202)	(358.137)
<b>Fjármögnunarhreyfingar:</b>						
Tekin ný langtímalán .....		372.000				
Afborganir langtímalána .....	(265.736)	(317.678)	(218.207)	(231.935)	(200.011)	(175.075)
Greidd lífeyrisskuldbinding .....	(177.296)	(100.888)	(112.700)	(134.872)	(161.451)	(293.320)
Innborgun á lífeyrisskuldbindingu .....		(87.350)	(101.892)	(101.511)	(98.283)	(95.152)
Eigin fyrirtæki, breyting .....	510	(20.570)	1.265	35	24	(21)
Fjármögnunarhreyfingar	(442.522)	(154.486)	(431.534)	(468.283)	(459.721)	(563.568)
(Lækkun) Hækkun á handbæru fé .....	691.479	139.455	(573.245)	(55.215)	134.336	108.665
Handbært fé í ársbyrjun .....	999.258	1.690.737	1.830.292	1.257.047	1.201.832	1.336.168
<b>Handbært fé í árslok .....</b>	<b>1.690.737</b>	<b>1.830.192</b>	<b>1.257.047</b>	<b>1.201.832</b>	<b>1.336.168</b>	<b>1.444.833</b>





## A hluti lykiltölur

	2017	2018	2019	2020	2021	2022
	Ársreikningur	Útk.spá				
<b>Fjárhagsleg viðmið sveitarstjórnarlaga</b>						
Rekstarjöfnuður síðustu þriggja ára í þús. króna.....	568	773	1.072	1.290	1.340	1.370
Skuldaviðmið*.....	61,00%	77,61%	71,61%	66,58%	63,58%	60,00%
<b>Í hlutfalli við rekstrartekjur</b>						
Útsvar.....	60,12%	63,56%	64,30%	64,97%	65,45%	65,90%
Fasteignskattur.....	7,01%	7,08%	7,82%	7,76%	7,70%	7,64%
Framlög jöfnunarsjóðs.....	20,35%	17,46%	17,74%	17,50%	17,22%	16,95%
Lóðarleiga.....	0,93%	0,63%	0,66%	0,66%	0,65%	0,64%
Skatttekjur samtals.....	88,40%	88,73%	90,54%	90,88%	91,01%	91,14%
Aðrar tekjur.....	11,60%	11,27%	9,46%	9,12%	8,99%	8,86%
	<u>100,00%</u>	<u>100,00%</u>	<u>100,00%</u>	<u>100,00%</u>	<u>100,00%</u>	<u>100,00%</u>
Laun- og launatengd gjöld án lífeyrisskuldbindinga.....	55,59%	61,03%	61,87%	62,33%	62,62%	63,05%
Lífeyrisskuldbindingar.....	6,64%	6,61%	6,27%	4,41%	4,17%	4,04%
Launagjöld.....	62,23%	67,64%	68,14%	66,74%	66,79%	67,10%
Annar rekstrarkostnaður.....	25,26%	25,26%	26,91%	26,04%	26,81%	26,03%
Rekstrarniðurstaða fyrir afskriftir og fjármagnsliði (EBITDA).....	12,51%	7,10%	4,95%	7,22%	6,40%	6,87%
Afskriftir.....	3,03%	2,89%	2,88%	2,86%	2,59%	3,42%
Fjármagnsliðir, nettó.....	(2,28%)	(2,08%)	(2,38%)	(2,26%)	(2,45%)	(2,50%)
Rekstrarkostnaður með fjármagnsliðum samtals.....	88,24%	93,71%	95,55%	93,38%	93,74%	94,05%
Rekstrarniðurstaða af reglulegri starfsemi.....	11,76%	6,29%	4,46%	6,63%	6,25%	5,96%
Óreglulegir liðir.....	7,77%	0,00%	(1,84%)	0,00%	0,00%	0,00%
Rekstrarniðurstaða ársins.....	3,99%	6,29%	2,62%	6,63%	6,25%	5,96%
Veltufé frá rekstri.....	13,96%	15,81%	15,71%	14,20%	13,24%	13,60%
Fjárfestingahreyfingar.....	(3,81%)	(12,33%)	(17,34%)	(8,70%)	(5,07%)	(4,73%)
Fjárfesting í varanlegum rekstrarfjámunum.....	(5,51%)	(13,16%)	(18,57%)	(9,72%)	(5,96%)	(5,85%)
Skuldahlutfall - skuldir/rekstrartekjum.....	98,45%	99,91%	96,16%	90,84%	85,68%	79,38%
<b>Aðrar lykiltölur:</b>						
Langtímask. og skuldb. í hlutf. við veltufé frá rekstri, mælt í árum.....	5,8	5,7	5,5	5,7	5,7	5,1
Veltufé frá rekstri í hlutfalli við afb. skulda og skuldbindinga.....	1,9	2,4	3,2	2,7	2,7	2,2
Veltufjárhlutfall.....	1,70	2,38	1,80	1,72	1,68	1,67
Eiginfjárhlutfall.....	52%	53%	53%	55%	57%	59%

\*skuldir að frádr. lífeyrisskuldb. til greiðslu eftir 15 ár og hreinu veltufé



## A hluti lykiltölur frh.

	2017	2018	2019	2020	2021	2022
	Ársreikningur	Útk.spá				
<b>Í þúsundum króna á hvern íbúa</b>						
<b>Rekstur:</b>						
Skatttekjur og Jöfnunarsjóður.....	751	769	811	841	871	903
Aðrar tekjur.....	99	98	85	84	86	88
Laun og launatengd gjöld.....	529	586	610	618	640	665
Annar rekstrarkostnaður.....	215	219	241	241	257	258
Afskriftir.....	26	25	26	26	25	34
Fjármagnsliðir (jákvæðir).....	(19)	(18)	(21)	(21)	(23)	(25)
Rekstrarniðurstaða (neikvæð).....	34	55	56	61	60	59
<b>Efnahagur</b>						
Heildareignir.....	1.759	1.840	1.840	1.874	1.906	1.923
Eigið fé.....	923	974	979	1.033	1.085	1.137
Skuldir og skuldbindingar.....	836	866	861	841	820	786
<b>Sjóðsstreymi:</b>						
Veltufé frá rekstri.....	119	137	141	131	127	135
Handbært fé frá rekstri.....	189	146	136	135	127	135
Fjárfesting í varanlegum rekstrarfjármunum.....	47	114	166	90	57	58
Íbúafjöldi 1. desember áætlaður.....	7225	7420	7476	7532	7588	7645



# B – hluti

## 2019-2022



## B hluti - rekstrarreikningur

	Rauntölur 2017	Útkomuspá 2018	Áætlun 2019	Áætlun 2020	Áætlun 2021	Áætlun 2022
<b>Rekstrartekjur:</b>						
Þjónustutekjur .....	950.094	1.063.993	1.089.348	1.142.517	1.184.634	1.228.321
	<u>950.094</u>	<u>1.063.993</u>	<u>1.089.348</u>	<u>1.142.517</u>	<u>1.184.634</u>	<u>1.228.321</u>
<b>Rekstrargjöld:</b>						
Launagjöld .....	680.312	750.678	781.583	815.937	850.206	885.915
Lífeyrisskuldbinding .....	2.488	1.712	1.966	1.694	1.676	1.707
Annar rekstrarkostnaður .....	233.678	256.605	262.846	268.916	275.906	283.078
	<u>916.478</u>	<u>1.008.995</u>	<u>1.046.395</u>	<u>1.086.547</u>	<u>1.127.788</u>	<u>1.170.700</u>
Afskriftir .....	26.707	27.270	26.356	32.518	32.518	32.518
	<u>943.185</u>	<u>1.036.265</u>	<u>1.072.751</u>	<u>1.119.065</u>	<u>1.160.306</u>	<u>1.203.218</u>
Rekstrarafkoma fyrir fjármagnsliði .....	6.909	27.728	16.597	23.452	24.328	25.103
<b>Fjármagnsliðir:</b>						
Fjármunatekjur og (fjármagnsgjöld) .....	(12.812)	(12.660)	(14.213)	(23.009)	(22.631)	(22.606)
Rekstrarafkoma fyrir óreglulega liði .....	(5.903)	15.068	2.384	443	1.697	2.497
<b>Rekstrarafkoma, (neikvæð) jákvæð .....</b>	<b><u>(5.903)</u></b>	<b><u>15.068</u></b>	<b><u>2.384</u></b>	<b><u>443</u></b>	<b><u>1.697</u></b>	<b><u>2.497</u></b>



## B hluti - efnahagsreikningur 31. desember

		Eignir:					
		Rauntölur 2017	Útkomuspá 2018	Áætlun 2019	Áætlun 2020	Áætlun 2021	Áætlun 2022
<b>Fastafjármunir:</b>							
Varanlegir rekstrarfjármunir:							
Fasteignir og lóðir .....		515.073	512.187	613.731	586.696	559.658	532.622
Gatnamannvirki og lóðaframkvæmdir .....			4.590	4.590	4.590	4.590	4.590
Lausafjármunir .....		39.761	33.366	27.885	22.404	16.923	11.442
	Fastafjármunir	<u>554.834</u>	<u>550.143</u>	<u>646.206</u>	<u>613.690</u>	<u>581.171</u>	<u>548.654</u>
<b>Veltufjármunir:</b>							
Óinnheimtar tekjur .....		8.542	8.857	9.114	9.360	9.614	9.872
Skammtímakröfur, eigin fyrirtæki .....		5.542	1.000	5.805	5.943	6.045	6.105
Aðrar skammtímakröfur .....		63	5.015	5.160	5.299	5.442	5.589
		<u>14.147</u>	<u>14.872</u>	<u>20.079</u>	<u>20.602</u>	<u>21.101</u>	<u>21.566</u>
Handbært fé .....		124.578	120.635	134.689	156.838	178.781	200.532
	Veltufjármunir	<u>138.725</u>	<u>135.507</u>	<u>154.768</u>	<u>177.440</u>	<u>199.882</u>	<u>222.098</u>
	<b>Eignir samtals</b>	<b><u>693.559</u></b>	<b><u>685.650</u></b>	<b><u>800.974</u></b>	<b><u>791.130</u></b>	<b><u>781.053</u></b>	<b><u>770.752</u></b>



## B hluti - efnahagsreikningur 31. desember

### Eigið fé og skuldir:

	Rauntölur 2017	Útkomuspá 2018	Áætlun 2019	Áætlun 2020	Áætlun 2021	Áætlun 2022
<b>Eigið fé:</b>						
Eigið fé .....	212.711	223.867	228.367	228.680	230.126	232.291
Hlutdeild annarra sveitarfélaga .....	24.704	26.213	26.552	26.683	26.934	27.265
	<u>237.415</u>	<u>250.080</u>	<u>254.919</u>	<u>255.363</u>	<u>257.060</u>	<u>259.556</u>
<b>Skuldbindingar:</b>						
Lífeyrisskuldbindingar .....	22.834	23.557	25.346	25.855	26.273	26.644
<b>Langtímaskuldir:</b>						
Skuldir við lánastofnanir .....	273.575	263.285	391.469	377.081	361.254	344.348
<b>Skammtímaskuldir:</b>						
Viðskiptaskuldir .....	25.237	27.677	25.856	26.554	27.271	28.007
Viðskiptaskuldir, eigin fyrirtæki .....	1.458	23.819	1.547	1.650	1.728	1.809
Næsta árs afborganir langtímaskulda .....	17.817	17.447	24.958	25.631	26.298	26.982
Næsta árs greiðsla lífeyrisskuldb. ....		157	1.116	1.185	1.258	1.336
Aðrar skammtímaskuldir .....	115.223	79.628	75.763	77.811	79.911	82.070
	<u>159.735</u>	<u>148.728</u>	<u>129.240</u>	<u>132.831</u>	<u>136.466</u>	<u>140.204</u>
Skuldir og skuldbindingar samtals	<u>456.144</u>	<u>435.570</u>	<u>546.055</u>	<u>535.767</u>	<u>523.993</u>	<u>511.196</u>
<b>Eigið fé og skuldir samtals</b>	<b><u>693.559</u></b>	<b><u>685.650</u></b>	<b><u>800.974</u></b>	<b><u>791.130</u></b>	<b><u>781.053</u></b>	<b><u>770.752</u></b>



## B hluti - sjóðstreymisýfirlit

	Rauntölur 2017	Útkomuspá 2018	Áætlun 2019	Áætlun 2020	Áætlun 2021	Áætlun 2022
<b>Rekstrarhreyfingar:</b>						
Rekstrarafkoma ársins .....	(5.903)	15.068	2.384	443	1.697	2.497
Liðir sem hafa ekki áhrif á fjárstreymi:						
Sölutap eigna .....	(1.124)					
Afskriftir .....	26.707	27.270	26.356	32.518	32.518	32.518
Verðbætur og gengismunur .....	5.084	6.411	8.142	11.244	10.470	10.076
Breyting lífeyrisskuldbindingar .....	2.488	1.712	1.966	1.694	1.676	1.707
Veltufé frá rekstri (til rekstrar)	27.252	50.461	38.848	45.899	46.361	46.798
Breytingar á skammtímalíðum:						
Skammtímalíðir, breyting .....	44.280	(2.093)	(402)	(385)	(396)	(406)
Skammtímaskuldir, breyting .....	(10.856)	(33.224)	(5.685)	2.744	2.818	2.894
Breytingar	33.424	(35.317)	(6.087)	2.359	2.422	2.488
Handbært fé frá rekstri (til rekstrar)	60.676	15.144	32.761	48.258	48.783	49.286
<b>Fjárfestingarhreyfingar:</b>						
Fjárfesting í varanl. rekstrarfjármunum .....	(14.424)	(22.580)	(145.000)			
Söluverð eigna .....	1.250					
Fjárfestingarhreyfingar	(13.174)	(22.580)	(145.000)	0	0	0
<b>Fjármögnunarhreyfingar:</b>						
Tekin ný langtímalán .....			145.000			
Afborganir langtímalána .....	(16.498)	(17.071)	(17.447)	(24.958)	(25.631)	(26.298)
Greidd lífeyrisskuldbinding .....				(1.116)	(1.185)	(1.258)
Eigin fyrirtæki, breyting .....	(510)	20.570	(1.265)	(35)	(24)	21
Fjármögnunarhreyfingar	(17.008)	3.499	126.288	(26.109)	(26.840)	(27.535)
(Lækkun) Hækkun á handbæru fé .....	30.494	(3.937)	14.049	22.149	21.943	21.751
Handbært fé í ársbyrjun .....	94.084	124.572	120.640	134.689	156.838	178.781
<b>Handbært fé í árslok .....</b>	<b>124.578</b>	<b>120.635</b>	<b>134.689</b>	<b>156.838</b>	<b>178.781</b>	<b>200.532</b>



A – hluti  
Yfirlit um rekstur  
deilda og sviða  
2019-2022



## Yfirlit um rekstur deilda og sviða árið 2019



	Framlög		Laun og Annar			Gjöld samtals	Fjármagnsliðir nettó	Áætlun 2019
	Skatttekjur	Jöfnunar-sjóðs tekjur	Aðrar tekjur	Tekjur samtals	launategd-gjöld			
<b>Aðalsjóður</b>								
Skatttekjur.....	4.944.239	1.187.669		6.131.908				6.131.908
	<b>4.944.239</b>	<b>1.187.669</b>		<b>6.131.908</b>				<b>6.131.908</b>
Sameiginlegur kostnaður.....		34.870	34.870	34.870	334.516	253.659	396.586	984.761
Skóla- og frístundasvið.....		615.313	615.313	615.313	2.713.969	1.220.631		3.934.600
Velferðar- og mannréttindasvið.....		83.906	83.906	83.906	691.797	450.123		1.141.920
Skipulags- og umhverfissvið.....		150.104	150.104	150.104	187.872	539.890		727.762
Menningarmál.....		4.369	4.369	4.369	63.415	188.068		251.483
Atvinnu- og ferðamál.....		3.729	3.729	3.729	24.531	14.141		38.672
		892.291	892.291	892.291	4.016.100	2.666.512	396.586	7.079.198
	<b>4.944.239</b>	<b>1.187.669</b>	<b>892.291</b>	<b>7.024.199</b>	<b>4.016.100</b>	<b>2.666.512</b>	<b>396.586</b>	<b>7.079.198</b>
<b>Afkoma fyrir fjármagnsliði.....</b>								<b>-54.999</b>
Fjármagnsliðir.....							354.605	354.605
<b>Rekstrarriðurstaða aðalsjóðs.....</b>	<b>4.944.239</b>	<b>1.187.669</b>	<b>892.291</b>	<b>7.024.199</b>	<b>4.016.100</b>	<b>2.666.512</b>	<b>396.586</b>	<b>0</b>
<b>Aðrir sjóðir í A - hluta</b>								
Eignasjóður.....		936.437	936.437	936.437	93.260	415.264	6.601	656.298
Fast.fél. Akraneskaupst sif.....		122.892	122.892	122.892	70	38.738	47.104	85.913
Bygðasafnið í Görðum.....		97.899	97.899	97.899	46.310	44.514	2.167	97.485
Innri færslur A hluta.....	(8.964)	(313.915)	(313.915)	(322.879)		(322.879)		(322.879)
Millifærslur.....	(61.185)	(966.632)	(966.632)	(1.027.817)		(1.027.817)		(1.027.817)
<b>A hluti</b>	<b>4.874.090</b>	<b>1.187.669</b>	<b>768.972</b>	<b>6.830.731</b>	<b>4.155.739</b>	<b>1.814.332</b>	<b>192.772</b>	<b>6.568.198</b>
								<b>159.245</b>
								<b>421.779</b>

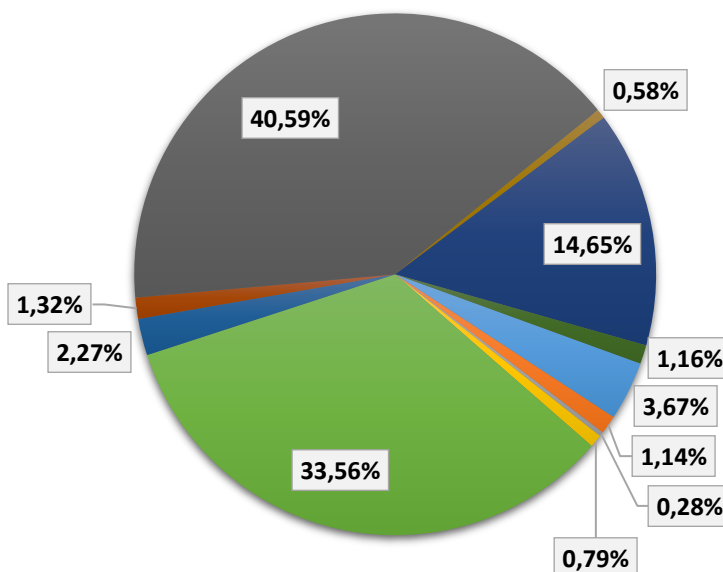


## SAMEIGINLEGUR KOSTNAÐUR

	Áætlun 2019	Áætlun m/ viðaukum 2018	Rauntölur 2017
<b>Rekstrartekjur</b>			
Aðrar tekjur.....	34.870	34.239	48.280
<b>Rekstrartekjur samtals</b>	<b>34.870</b>	<b>34.239</b>	<b>48.280</b>
<b>Rekstrargjöld</b>			
Laun og launatengd gjöld.....	334.516	294.528	671.491
Áfallin lífeyrisskuldbinding.....	396.586	322.845	391.282
Annar rekstrarkostnaður.....	253.659	195.232	179.209
<b>Rekstrargjöld samtals</b>	<b>984.761</b>	<b>812.605</b>	<b>1.241.981</b>
<b>Rekstrarniðurstaða</b>	<b>(949.890)</b>	<b>(778.366)</b>	<b>(1.193.701)</b>
<b>Sameiginlegur kostnaður</b>			
	Áætlun 2019	Áætlun m/ viðaukum 2018	Rauntölur 2017
Bæjarstjórn.....	34.842	35.180	38.438
Bæjarráð.....	10.842	14.551	12.309
Nefndir.....	2.623	2.772	0
Endurskoðun.....	7.500	7.031	7.178
Kosningar.....	0	5.191	705
Skrifstofa sveitarfélagsins.....	318.770	279.286	237.967
Annar sameiginlegur kostnaður.....	21.560	16.280	12.296
Framlög til SSV.....	12.523	12.170	12.169
Lífeyrisskuldbinding.....	385.560	313.000	385.590
Önnur gjöld.....	5.500	10.255	5.192
Óráðstafað samkvæmt áætlun.....	139.172	74.151	481.858
Launapottur óskiptur.....	11.000	8.500	0
	<b>949.890</b>	<b>778.366</b>	<b>1.193.701</b>

### Sameiginlegur kostnaður

- Bæjarstjórn
- Bæjarráð
- Nefndir
- Endurskoðun
- Kosningar
- Skrifstofa sveitarfélagsins
- Annar sameiginlegur kostnaður
- Framlög til SSV
- Lífeyrisskuldbinding
- Önnur gjöld
- Óráðstafað samkvæmt áætlun
- Launapottur óskiptur





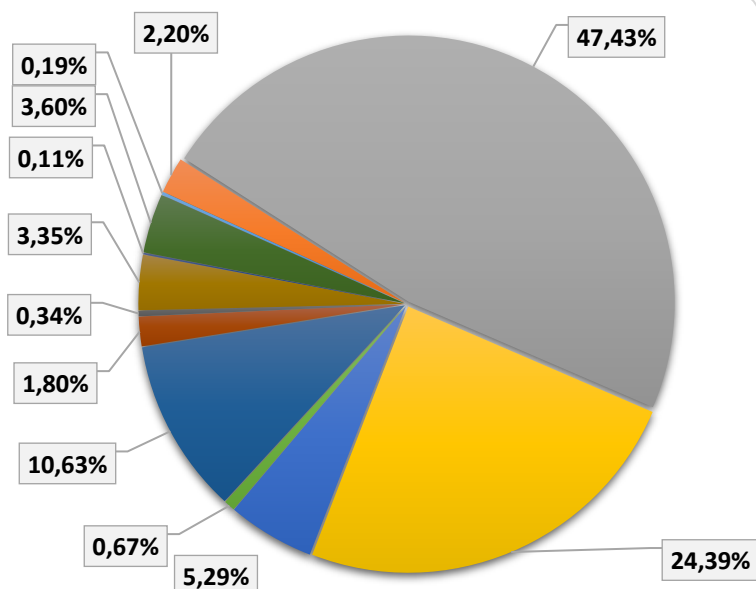
## SKÓLA- OG FRÍSTUNDASVIÐ

	Áætlun 2019	Áætlun m/ viðaukum 2018	Rauntölur 2017
<b>Rekstrartekjur</b>			
Aðrar tekjur.....	615.313	599.738	612.420
<b>Rekstrartekjur samtals</b>	<b>615.313</b>	<b>599.738</b>	<b>612.420</b>
<b>Rekstrargjöld</b>			
Laun og launatengd gjöld.....	2.713.969	2.552.653	2.381.734
Annar rekstrarkostnaður.....	1.220.631	1.169.220	1.096.431
<b>Rekstrargjöld samtals</b>	<b>3.934.600</b>	<b>3.721.873</b>	<b>3.478.165</b>
<b>Rekstrarniðurstaða</b>	<b>(3.319.288)</b>	<b>(3.122.135)</b>	<b>(2.865.745)</b>

	Áætlun 2019	Áætlun m/ viðaukum 2018	Rauntölur 2017
Skóla- og frístundaráð.....	6.302	8.493	8.904
Skrifstofa skóla- og frístundasviðs.....	72.919	71.756	61.689
Grunnskólar og skóladagvist.....	1.574.361	1.495.710	1.440.448
Leikskólar .....	809.649	764.298	719.630
Tónlistarskóli .....	175.695	173.315	168.949
Framlag til FVA.....	22.336	23.377	29.712
Íþróttamál.....	352.858	319.380	289.157
Æskulýðsmál.....	59.597	42.777	43.330
Fatlaðir - dagvist.....	11.344	12.354	11.515
Styrkir.....	111.228	113.185	90.993
Próunarsjóður.....	3.500	3.500	1.418
Launapottur óskiptur.....	119.500	93.989	0
	<b>3.319.288</b>	<b>3.122.135</b>	<b>2.865.745</b>

### Skóla- og frístundasvið

- Skóla- og frístundaráð
- Skrifstofa skóla- og frístundasviðs
- Grunnskólar og skóladagvist
- Leikskólar
- Tónlistarskóli
- Framlag til FVA
- Íþróttamál
- Æskulýðsmál
- Fatlaðir - dagvist
- Styrkir
- Próunarsjóður
- Launapottur óskiptur





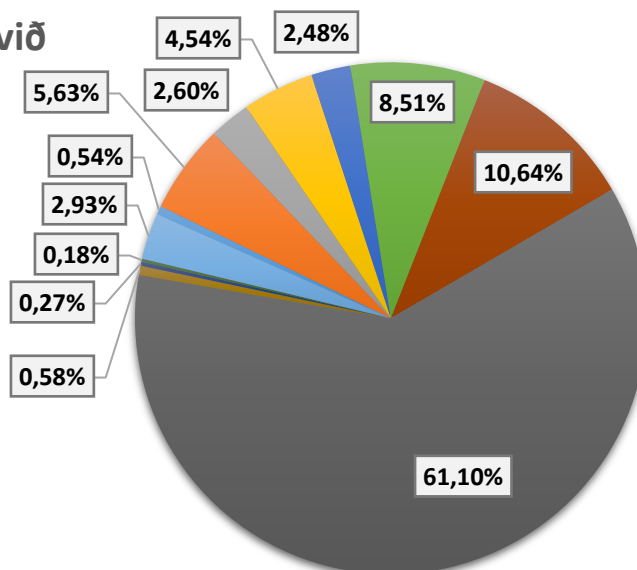
## VELFERÐAR- OG MANNRÉTTINDASVIÐ

	Áætlun 2019	Áætlun m/ viðaukum 2018	Rauntölur 2017
<b>Rekstrartekjur</b>			
Aðrar tekjur.....	83.906	93.370	108.536
<b>Rekstrartekjur samtals</b>	<b>83.906</b>	<b>93.370</b>	<b>108.536</b>
<b>Rekstrargjöld</b>			
Laun og launatengd gjöld.....	691.797	660.646	579.929
Annar rekstrarkostnaður.....	450.123	418.947	411.138
<b>Rekstrargjöld samtals</b>	<b>1.141.920</b>	<b>1.079.593</b>	<b>991.067</b>
<b>Rekstrarniðurstaða</b>	<b>(1.058.014)</b>	<b>(986.223)</b>	<b>(882.531)</b>

	Áætlun 2019	Áætlun m/ viðaukum 2018	Rauntölur 2017
Velferðar- og mannréttindaráð.....	5.728	7.486	7.118
Skrifstofa velferðar- og mannréttindasviðs.....	59.617	55.404	48.569
Félagsþjónusta.....	27.473	24.035	11.934
Fjárhagsaðstoð.....	48.007	46.589	38.321
Húsaleigubætur.....	26.291	25.550	13.707
Barnavernd.....	90.048	76.248	81.220
Sérstök verkefni.....	0	0	0
Málefni aldraða.....	112.572	104.124	99.762
Málefni fatlaðra.....	646.429	609.196	568.656
Búkolla.....	6.139	6.232	4.951
Niðurgreiðslur vegna barna.....	2.805	2.726	6.477
Annað.....	1.905	1.850	1.815
Launapottur óskiptur.....	31.000	26.784	0
	<b>1.058.014</b>	<b>986.223</b>	<b>882.531</b>

### Velferðar- og mannréttindasvið

- Velferðar- og mannréttindaráð
- Skrifstofa velferðar- og mannréttindasviðs
- Félagþjónusta
- Fjárhagsaðstoð
- Húsaleigubætur
- Barnavernd
- Sérstök verkefni
- Málefni aldraða
- Málefni fatlaðra





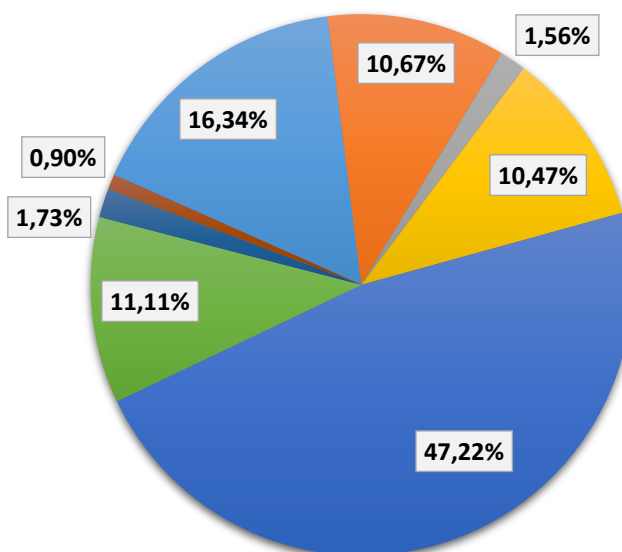
## SKIPULAGS- OG UMHVERFISVIÐ

	Áætlun 2019	Áætlun m/ viðaukum 2018	Rauntölur 2017
<b>Rekstrartekjur</b>			
Aðrar tekjur.....	150.104	144.775	169.031
<b>Rekstrartekjur samtals</b>	<b>150.104</b>	<b>144.775</b>	<b>169.031</b>
<b>Rekstrargjöld</b>			
Laun og launatengd gjöld.....	187.872	164.629	148.153
Annar rekstrarkostnaður.....	539.890	557.723	499.594
<b>Rekstrargjöld samtals</b>	<b>727.762</b>	<b>722.352</b>	<b>647.747</b>
<b>Rekstrarniðurstaða</b>	<b>(577.658)</b>	<b>(577.577)</b>	<b>(478.716)</b>

	Áætlun 2019	Áætlun m/ viðaukum 2018	Rauntölur 2017
Vinnuskóli og leikvellir.....	94.392	97.026	71.842
Brunamál og alm.varnir.....	61.616	73.021	54.093
Hreinlætismál.....	9.010	7.977	5.021
Skipulags- og byggingarmál.....	60.504	91.767	74.199
Umferðar- og samgöngumál.....	272.760	237.681	219.389
Umhverfismál.....	64.176	61.806	48.710
Umhverfis- og viðhaldsstyrkir.....	10.000	4.500	5.463
Launapottur óskiptur.....	5.200	3.800	0
	<b>577.658</b>	<b>577.577</b>	<b>478.716</b>

### Skipulags- og umhverfissvið

- Vinnuskóli og leikvellir
- Brunamál og alm.varnir
- Hreinlætismál
- Skipulags- og byggingarmál
- Umferðar- og samgöngumál
- Umhverfismál
- Umhverfis- og viðhaldsstyrkir
- Launapottur óskiptur





## MENNINGARMÁL

	Áætlun 2019	Áætlun m/ viðaukum 2018	Rauntölur 2017
<b>Rekstrartekjur</b>			
Aðrar tekjur.....	4.369	4.126	8.206
<b>Rekstrartekjur samtals</b>	<b>4.369</b>	<b>4.126</b>	<b>8.206</b>

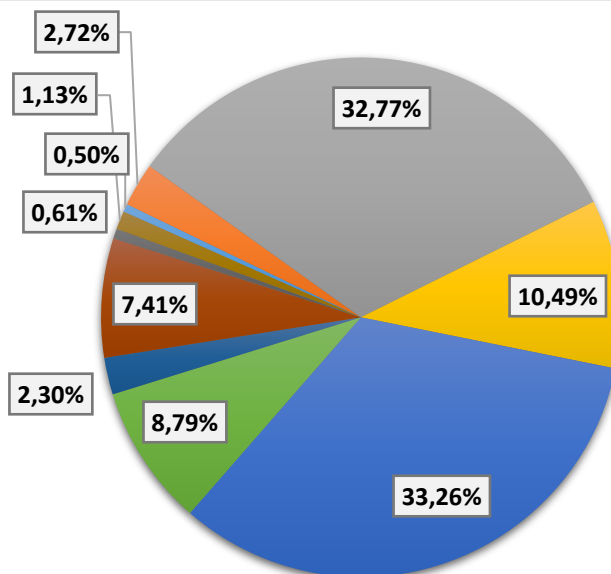
<b>Rekstrargjöld</b>			
Laun og launatengd gjöld.....	63.415	60.191	57.744
Annar rekstrarkostnaður.....	188.068	174.482	155.163
<b>Rekstrargjöld samtals</b>	<b>251.483</b>	<b>234.672</b>	<b>212.907</b>

<b>Rekstrarniðurstaða</b>	<b>(247.114)</b>	<b>(230.546)</b>	<b>(204.701)</b>
---------------------------	------------------	------------------	------------------

	Áætlun 2019	Áætlun m/ viðaukum 2018	Rauntölur 2017
Menningar- og safnanefnd.....	1.241	1.239	1.318
Skrifstofa menningar- og safnamála.....	6.728	6.565	7.820
Bókasafn.....	80.988	75.801	72.426
Héraðsskjalasafn.....	25.925	25.417	26.890
Framlag til Byggðasafns.....	82.200	72.348	50.536
Framlag til Bíóhallar.....	21.724	20.191	19.940
Framlag til Menningarráðs Vesturlands.....	5.673	5.513	5.288
Hátíðahöld og viðburðir.....	18.318	17.302	16.178
Framlög og styrkir.....	1.518	4.570	4.306
Launapottur óskiptur.....	2.800	1.602	0
	<b>247.114</b>	<b>230.546</b>	<b>204.701</b>

### Menningarmál

- Menningar- og safnanefnd
- Skrifstofa menningar- og safnamála
- Bókasafn
- Héraðsskjalasafn
- Framlag til Byggðasafns
- Framlag til Bíóhallar
- Framlag til Menningarráðs Vesturlands
- Hátíðahöld og viðburðir
- Framlög og styrkir
- Launapottur óskiptur



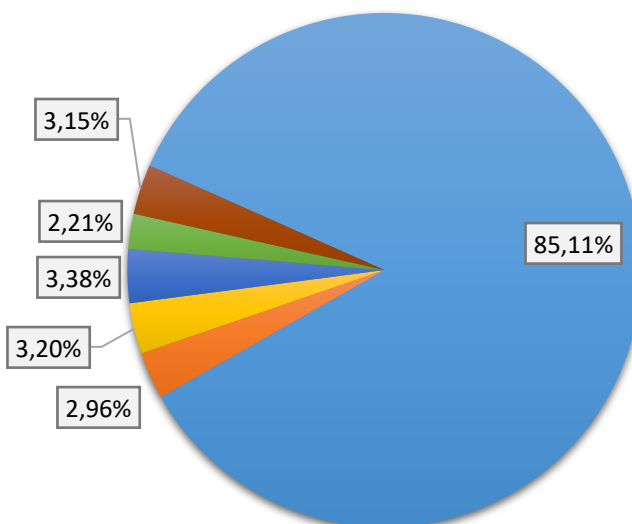


## ATVINNU- OG FERÐAMÁL

	Áætlun 2019	Áætlun m/ viðaukum 2018	Rauntölur 2017
<b>Rekstrartekjur</b>			
Aðrar tekjur.....	3.729	5.852	13.851
<b>Rekstrartekjur samtals</b>	<b>3.729</b>	<b>5.852</b>	<b>13.851</b>
<b>Rekstrargjöld</b>			
Laun og launatengd gjöld.....	24.531	20.019	17.249
Annar rekstrarkostnaður.....	14.141	18.444	19.489
<b>Rekstrargjöld samtals</b>	<b>38.672</b>	<b>38.463</b>	<b>36.737</b>
<b>Rekstrarniðurstaða</b>	<b>(34.943)</b>	<b>(32.611)</b>	<b>(22.886)</b>
<b>Ferðamál</b>			
	Áætlun 2019	Áætlun m/ viðaukum 2018	Rauntölur 2017
Ferðamál.....	29.740	23.584	19.575
Markaðsmál.....	1.035	1.000	0
Átak í atvinnumálum.....	0	2.500	0
Fab Lab smiðja.....	1.117	1.079	81
Vitinn á Breið.....	1.180	3.098	3.230
Þróunarfélag Grundatangasvæðis.....	772	750	0
Önnur gjöld.....	0	0	0
Launapottur óskiptur.....	1.100	600	0
	<b>34.943</b>	<b>32.611</b>	<b>22.886</b>

### Atvinnu- og ferðamál

- Ferðamál
- Markaðsmál
- Átak í atvinnumálum
- Fab Lab smiðja
- Vitinn á Breið
- Þróunarfélag Grundatangasvæðis
- Önnur gjöld
- Launapottur óskiptur





Sundurliðun  
A – hluta  
2019-2022





## A hluti - rekstrarreikningur 2019

	Aðalsjóður	Eignasjóður	Fasteigna- félagið slf.	Byggðasafn	Millifært	Samtals
<b>Tekjur:</b>						
Útsvar .....	4.306.042					4.306.042
Fasteignaskattur .....	584.833				(61.185)	523.648
Lóðarleiga .....	44.400					44.400
Framlög Jöfnunarsjóðs .....	1.187.669					1.187.669
	<u>6.122.944</u>	<u>0</u>	<u>0</u>	<u>0</u>	<u>(61.185)</u>	<u>6.061.759</u>
Aðrar tekjur .....	589.357	801.974	122.892	97.899	(978.633)	633.489
	<u>6.712.301</u>	<u>801.974</u>	<u>122.892</u>	<u>97.899</u>	<u>(1.039.818)</u>	<u>6.695.248</u>
<b>Gjöld:</b>						
Launagjöld .....	4.001.822	93.936	70	46.455		4.142.283
Lífeyrisskuldbinding .....	410.864	6.601		2.168		419.633
Annar rekstrarkostnaður .....	2.354.613	403.606	38.739	44.368	(1.039.818)	1.801.508
	<u>6.767.299</u>	<u>504.143</u>	<u>38.809</u>	<u>92.991</u>	<u>(1.039.818)</u>	<u>6.363.424</u>
Afskriftir .....		141.173	47.104	4.494		192.771
	<u>6.767.299</u>	<u>645.316</u>	<u>85.913</u>	<u>97.485</u>	<u>(1.039.818)</u>	<u>6.556.195</u>
Rekstrarafkoma fyrir fjármagnsliði	(54.998)	156.658	36.979	414		139.053
<b>Fjármagnsliðir:</b>						
Vaxtatekjur .....	103.878			62		103.940
Verðbætur, tekjur .....	16.193					16.193
Vaxtatekjur, eigin fyrirtæki .....	65.237				(65.585)	(348)
Verðbætur, eigin fyrirtæki .....	43.118				(43.118)	
Arður af eignarhlutum og ábyrgðargjald .....	153.027					153.027
Vaxtagjöld .....	(26.849)	(53.119)				(79.968)
Vaxtagjöld, eigin fyrirtæki .....		(47.155)	(18.030)	(400)	65.585	
Verðbætur og gengismunur .....		(33.599)				(33.599)
Verðbætur, eigin fyrirtæki .....		(33.993)	(9.125)		43.118	
	<u>354.604</u>	<u>(167.866)</u>	<u>(27.155)</u>	<u>(338)</u>	<u>0</u>	<u>159.245</u>
Rekstrarafkoma fyrir óreglulegaliði, jákvæð	299.606	(11.208)	9.824	76		298.298
<b>Óreglulegir liðir:</b>						
Tekjur af sölu byggingaréttar .....		123.481				123.481
<b>Rekstrarafkoma jákvæð (neikvæð)</b>	<b>299.606</b>	<b>112.273</b>	<b>9.824</b>	<b>76</b>	<b>0</b>	<b>421.779</b>



## A hluti - efnahagsreikningur 31. 12. 2019

### Eignir:

	Aðalsjóður	Eignasjóður	Fasteigna- félagið slf.	Byggðasafn	Millifært	Samtals
<b>Fastafjármunir:</b>						
Varanlegir rekstrarfjármunir:						
Fasteignir .....		2.826.881	2.076.064	78.197		4.981.142
Gatnakerfi og lóðaframkvæmdir .....		945.225		1.124		946.349
Bifreiðar, áhöld og tæki .....		131.070		4.069		135.139
	0	3.903.176	2.076.064	83.390	0	6.062.630
Áhættufjármunir og langtímakröfur:						
Eignarhlutir í stofnunum og fyrirtækjum .....	6.563.306				(1.300.000)	5.263.306
Langtímakröfur, eigin fyrirtæki .....	2.956.531				(2.956.531)	
Aðrar langtímakröfur .....	712.790					712.790
	10.232.627	0	0	0	(4.256.531)	5.976.096
Fastafjármunir	10.232.627	3.903.176	2.076.064	83.390	(4.256.531)	12.038.726
<b>Veltufjármunir:</b>						
Birgðir .....	926	0	0	300	0	1.226
Skammtímakröfur:						
Óinnheimtar tekjur .....	535.080	60.000				595.080
Næsta árs afb. langtímakr. eigin fyrirtæki .....	162.621				(162.621)	
Næsta árs afborgun langtímakrafna .....	88.886					88.886
Viðskiptakröfur, eigin fyrirtæki .....	108.430				(106.883)	1.547
Aðrar skammtímakröfur .....	82.320					82.320
	977.337	60.000	0		(269.504)	767.833
Handbært fé .....	1.256.947			100		1.257.047
Veltufjármunir	2.235.210	60.000	0	400	(269.504)	2.026.106
<b>Eignir samtals</b>	<b>12.467.837</b>	<b>3.963.176</b>	<b>2.076.064</b>	<b>83.790</b>	<b>(4.526.035)</b>	<b>14.064.832</b>



## A hluti - efnahagsreikningur 31. 12. 2019

### Eigið fé og skuldir:

	Aðalsjóður	Eignasjóður	Fasteigna- félagið slf.	Byggðasafn	Millifært	Samtals
<b>Eigið fé:</b>						
Eigið fé .....	7.566.909	575.163	756.857	25.142	(1.300.000)	7.624.071
Hlutdeild annarra sveitarfélaga .....				2.794		2.794
	<u>7.566.909</u>	<u>575.163</u>	<u>756.857</u>	<u>27.936</u>	<u>(1.300.000)</u>	<u>7.626.865</u>
<b>Skuldbindingar:</b>						
Lífeyrisskuldbindingar .....	<u>4.048.149</u>	<u>64.986</u>	<u>0</u>	<u>30.039</u>	<u>0</u>	<u>4.143.174</u>
<b>Langtímaskuldir:</b>						
Skuldir við lánastofnanir .....		1.168.207				1.168.207
Aðalsjóður .....		<u>1.734.427</u>	<u>1.222.104</u>		<u>(2.956.531)</u>	
	<u>0</u>	<u>2.902.634</u>	<u>1.222.104</u>	<u>0</u>	<u>(2.956.531)</u>	<u>1.168.207</u>
<b>Skammtímaskuldir:</b>						
Viðskiptaskuldir .....	304.763					304.763
Viðskiptaskuldir, eigin fyrirtæki .....	5.805	62.615	24.155	20.113	(106.883)	5.805
Næsta árs afborganir langtímaskulda .....		231.935				231.935
Næsta árs afb. langtímask., eigin fyrirtæki .....		89.673	72.948		(162.621)	
Næsta árs afb. lífeyrisskuldbindinga .....	233.511	1.170		1.702		236.383
Aðrar skammtímaskuldir .....	<u>308.700</u>	<u>35.000</u>		<u>4.000</u>		<u>347.700</u>
	<u>852.779</u>	<u>420.393</u>	<u>97.103</u>	<u>25.815</u>	<u>(269.504)</u>	<u>1.126.586</u>
Skuldir og skuldbindingar samtals	<u>4.900.928</u>	<u>3.388.013</u>	<u>1.319.207</u>	<u>55.854</u>	<u>(3.226.035)</u>	<u>6.437.967</u>
<b>Eigið fé og skuldir samtals</b>	<u><b>12.467.837</b></u>	<u><b>3.963.176</b></u>	<u><b>2.076.064</b></u>	<u><b>83.790</b></u>	<u><b>(4.526.035)</b></u>	<u><b>14.064.832</b></u>



## A hluti - sjóðsstreymisýfirlit 2019

Rekstrarhreyfingar:	Aðalsjóður	Eignasjóður	Fasteigna- félagið slf.	Byggðasafn	Millifært	Samtals
Rekstrarfkoma ársins, jákvæð (neikvæð) .....	299.606	112.273	9.824	76		421.779
Liðir sem hafa ekki áhrif á fjárstreymi:						
Afskriftir .....		141.173	47.104	4.494		192.771
Verðbætur og gengismunur .....	(59.311)	67.592	9.125			17.406
Breyting lífeyrisskuldbindinga .....	410.864	6.601		2.168		419.633
Veltufé frá rekstri	651.159	327.639	66.053	6.738	0	1.051.589
 Breytingar á skammtímalíðum:						
Birgðir, breyting .....	(26)			(300)		(326)
Óinnheimtar tekjur, breyting .....	(15.080)	(30.000)				(45.080)
Aðrar skammtímakröfur, breyting .....	(2.320)					(2.320)
Skammtímaskuldir, breyting .....	8.700	3.000		4.000		15.700
Breytingar	(8.726)	(27.000)	0	3.700	0	(32.026)
Handbært fé frá rekstri (til rekstrar)	642.433	300.639	66.053	10.438	0	1.019.563
 Fjárfestingarhreyfingar:						
Fjárfesting í varanl. rekstrarfjármunum .....		(595.670)	(642.472)	(5.000)		(1.243.142)
Endurgreiðanleg stofnframlög .....	(12.000)					(12.000)
Eigin verðbréf, breyting .....	(1.561.206)				1.561.206	
Langtímakröfur, breyting .....	93.868					93.868
Fjárfestingarhreyfingar	(1.479.338)	(595.670)	(642.472)	(5.000)	1.561.206	(1.161.274)
 Fjármögnunarhreyfingar:						
Tekin ný langtímalán, eigin fyrirtæki .....		650.000	1.000.000		(1.650.000)	
Greidd lífeyrisskuldbinding .....	(110.000)	(1.100)		(1.600)		(112.700)
Innborgun á lífeyrisskuldbindingu .....	(101.892)					(101.892)
Afborganir langtímalána .....		(218.207)				(218.207)
Afborganir langtímalána, eign fyrirtæki .....		(58.957)	(29.837)		88.794	
Eigin fyrirtæki, breyting .....	475.552	(76.705)	(393.744)	(3.838)		1.265
Fjármögnunarhreyfingar	263.660	295.031	576.419	(5.438)	(1.561.206)	(431.534)
Hækkun (Lækkun) á handbæru fé .....	(573.245)					(573.245)
Handbært fé í ársbyrjun .....	1.830.192			100		1.830.292
<b>Handbært fé í árslok .....</b>	<b>1.256.947</b>	<b>0</b>	<b>0</b>	<b>100</b>	<b>0</b>	<b>1.257.047</b>



## A hluti - rekstrarreikningur 2020

	Aðalsjóður	Eignasjóður	Fasteigna- félagið slf.	Byggðasafn	Millifært	Samtals
<b>Tekjur:</b>						
Útsvar .....	4.529.224					4.529.224
Fasteignaskattar .....	603.627				(62.837)	540.790
Lóðaleiga .....	45.827					45.827
Framlög Jöfnunarsjóðs .....	1.219.736					1.219.736
	<u>6.398.414</u>	<u>0</u>	<u>0</u>	<u>0</u>	<u>(62.837)</u>	<u>6.335.577</u>
Aðrar tekjur .....	605.270	883.853	130.041	85.883	(1.069.113)	635.934
	<u>7.003.684</u>	<u>883.853</u>	<u>130.041</u>	<u>85.883</u>	<u>(1.131.950)</u>	<u>6.971.511</u>
<b>Gjöld:</b>						
Launagjöld .....	4.198.792	98.069	73	48.499		4.345.433
Lífeyrisskuldbinding .....	301.429	4.234		2.031		307.694
Annar rekstrarkostnaður .....	2.490.504	385.372	39.785	30.161	(1.131.950)	1.813.872
	<u>6.990.725</u>	<u>487.675</u>	<u>39.858</u>	<u>80.691</u>	<u>(1.131.950)</u>	<u>6.466.999</u>
Afskriftir .....		144.611	50.125	4.618		199.354
	<u>6.990.725</u>	<u>632.286</u>	<u>89.983</u>	<u>85.309</u>	<u>(1.131.950)</u>	<u>6.666.353</u>
Rekstrarafkoma fyrir fjármagnsliði	12.959	251.567	40.058	574		305.158
<b>Fjármagnsliðir:</b>						
Vaxtatekjur .....	101.378			62		101.440
Verðbætur, tekjur .....	17.592					17.592
Vaxtatekjur, eigin fyrirtæki .....	135.198				(135.198)	
Verðbætur, eigin fyrirtæki .....	84.217				(84.217)	
Arður af eignarhlutum og ábyrgðargjald .....	157.159					157.159
Vaxtagjöld .....	(27.574)	(52.123)				(79.697)
Vaxtagjöld, eigin fyrirtæki .....		(84.156)	(51.042)	(805)	135.198	(805)
Verðbætur og gengismunur .....		(37.804)				(37.804)
Verðbætur, eigin fyrirtæki .....		(49.251)	(34.966)		84.217	
	<u>467.970</u>	<u>(223.334)</u>	<u>(86.008)</u>	<u>(743)</u>	<u>0</u>	<u>157.885</u>
Rekstrarafkoma jákvæð (neikvæð)	<u>480.929</u>	<u>28.233</u>	<u>(45.950)</u>	<u>(169)</u>	<u>0</u>	<u>463.043</u>



## A hluti - efnahagsreikningur 31. 12. 2020

### Eignir:

	Aðalsjóður	Eignasjóður	Fasteigna- félagið slf.	Byggðasafn	Millifært	Samtals
<b>Fastafjármunir:</b>						
Varanlegir rekstrarfjármunir:						
Fasteignir .....		3.046.828	2.156.721	74.298		5.277.847
Gatnakerfi og lóðframkvæmdir .....		1.122.183		1.124		1.123.307
Bifreiðar, áhöld og tæki .....		136.187		3.350		139.537
	<u>0</u>	<u>4.305.198</u>	<u>2.156.721</u>	<u>78.772</u>	<u>0</u>	<u>6.540.691</u>
Áhættufjármunir og langtímakröfur:						
Eignarhlutir í stofnunum og fyrirtækjum .....	6.563.306				(1.300.000)	5.263.306
Langtímakröfur, eigin fyrirtæki .....	3.446.007				(3.446.007)	
Aðrar langtímakröfur .....	665.310					665.310
	<u>10.674.623</u>	<u>0</u>	<u>0</u>	<u>0</u>	<u>(4.746.007)</u>	<u>5.928.616</u>
Fastafjármunir	<u>10.674.623</u>	<u>4.305.198</u>	<u>2.156.721</u>	<u>78.772</u>	<u>(4.746.007)</u>	<u>12.469.307</u>
<b>Veltufjármunir:</b>						
Birgðir .....	<u>951</u>	<u>0</u>	<u>0</u>	<u>308</u>	<u>0</u>	<u>1.259</u>
Skammtímakröfur:						
Óinnheimtar tekjur .....	549.527	31.620				581.147
Næsta árs afb. langtímakr., eigin fyrirtæki .....	194.741				(194.741)	
Næsta árs afborgun langtímakrafna .....	83.072					83.072
Viðskiptakröfur, eigin fyrirtæki .....	244.197				(242.547)	1.650
Aðrar skammtímakröfur .....	84.543					84.543
	<u>1.156.080</u>	<u>31.620</u>			<u>(437.288)</u>	<u>750.412</u>
Handbært fé .....	1.201.732			100		1.201.832
Veltufjármunir	<u>2.358.763</u>	<u>31.620</u>		<u>408</u>	<u>(437.288)</u>	<u>1.953.503</u>
<b>Eignir samtals</b>	<b><u>13.033.386</u></b>	<b><u>4.336.818</u></b>	<b><u>2.156.721</u></b>	<b><u>79.180</u></b>	<b><u>(5.183.295)</u></b>	<b><u>14.422.810</u></b>



## A hluti - efnahagsreikningur 31. 12. 2020

Eigið fé og skuldir:						
	Aðalsjóður	Eignasjóður	Fasteigna- félagið slf.	Byggðasafn	Millifært	Samtals
<b>Eigið fé:</b>						
Eigið fé .....	8.047.838	603.396	710.907	24.990	(1.300.000)	8.087.131
Hlutdeild annarra sveitarfélaga .....				2.777		2.777
	<u>8.047.838</u>	<u>603.396</u>	<u>710.907</u>	<u>27.767</u>	<u>(1.300.000)</u>	<u>8.089.908</u>
<b>Skuldbindingar:</b>						
Lífeyrisskuldbindingar .....	<u>4.092.895</u>	<u>67.977</u>	<u>0</u>	<u>30.262</u>	<u>0</u>	<u>4.191.134</u>
<b>Langtímaskuldir:</b>						
Skuldir við lánastofnanir .....		1.006.000				1.006.000
Aðalsjóður .....		<u>2.265.089</u>	<u>1.180.918</u>		<u>(3.446.007)</u>	
	<u>0</u>	<u>3.271.089</u>	<u>1.180.918</u>	<u>0</u>	<u>(3.446.007)</u>	<u>1.006.000</u>
<b>Skammtímaskuldir:</b>						
Viðskiptaskuldir .....	312.992					312.992
Viðskiptaskuldir, eigin fyrirtæki .....	5.943	38.568	188.744	15.235	(242.547)	5.943
Næsta árs afborganir langtímaskulda .....		200.011				200.011
Næsta árs afb. langtímask., eigin fyrirtæki .....		118.589	76.152		(194.741)	
Næsta árs afbörgun lífeyrisskuldbindinga .....	256.683	1.243		1.808		259.734
Aðrar skammtímaskuldir .....	<u>317.035</u>	<u>35.945</u>		<u>4.108</u>		<u>357.088</u>
	<u>892.653</u>	<u>394.356</u>	<u>264.896</u>	<u>21.151</u>	<u>(437.288)</u>	<u>1.135.768</u>
Skuldir og skuldbindingar samtals	<u>4.985.548</u>	<u>3.733.422</u>	<u>1.445.814</u>	<u>51.413</u>	<u>(3.883.295)</u>	<u>6.332.902</u>
<b>Eigið fé og skuldir samtals</b>	<b><u>13.033.386</u></b>	<b><u>4.336.818</u></b>	<b><u>2.156.721</u></b>	<b><u>79.180</u></b>	<b><u>(5.183.295)</u></b>	<b><u>14.422.810</u></b>



## A hluti - sjóðsstreymisýfirlit 2020

	Aðalsjóður	Eignasjóður	Fasteigna- félagið slf.	Byggðasafn	Millifært	Samtals
<b>Rekstrarhreyfingar:</b>						
Rekstrarfkoma ársins, jákvæð (neikvæð) .....	480.929	28.233	(45.950)	(169)		463.043
Liðir sem hafa ekki áhrif á fjárstreymi:						
Afskriftir .....		144.611	50.125	4.618		199.354
Verðbætur og gengismunur .....	(101.809)	87.055	34.966			20.212
Breyting lífeyrisskuldbindinga .....	301.429	4.234		2.031		307.694
Veltufé frá rekstri	<u>680.549</u>	<u>264.133</u>	<u>39.141</u>	<u>6.480</u>	<u>0</u>	<u>990.303</u>
Breytingar á skammtímalíðum:						
Birgðir, breyting .....	(25)			(8)		(33)
Óinnheimtar tekjur, breyting .....	(14.447)	28.380				13.933
Aðrar skammtímakröfur, breyting .....	(2.223)					(2.223)
Skammtímaskuldir, breyting .....	16.564	945		108		17.617
Breytingar	<u>(131)</u>	<u>29.325</u>	<u>0</u>	<u>100</u>	<u>0</u>	<u>29.294</u>
Handbært fé frá rekstri (til rekstrar)	<u>680.418</u>	<u>293.458</u>	<u>39.141</u>	<u>6.580</u>	<u>0</u>	<u>1.019.597</u>
<b>Fjárfestingarhreyfingar:</b>						
Fjárfesting í varanlegum rekstrarfjármunum .....		(546.633)	(130.782)			(677.415)
Endurgreiðanleg stofnframlög .....	(18.000)					(18.000)
Eigin verðbréf, breyting .....	(437.379)				437.379	
Langtímakröfur, breyting .....	88.886					88.886
Fjárfestingarhreyfingar	<u>(366.493)</u>	<u>(546.633)</u>	<u>(130.782)</u>	<u>0</u>	<u>437.379</u>	<u>(606.529)</u>
<b>Fjármögnunarhreyfingar:</b>						
Tekin ný langtímalán, eign fyrirtæki .....		600.000			(600.000)	
Greidd lífeyrisskuldbinding .....	(132.000)	(1.170)		(1.702)		(134.872)
Innborgun á lífeyrisskuldbindingu .....	(101.511)					(101.511)
Afborganir langtímalána .....		(231.935)				(231.935)
Afborganir langtímalána, eign fyrirtæki .....		(89.673)	(72.948)		162.621	
Eigin fyrirtæki, breyting .....	(135.629)	(24.047)	164.589	(4.878)		35
Fjármögnunarhreyfingar	<u>(369.140)</u>	<u>253.175</u>	<u>91.641</u>	<u>(6.580)</u>	<u>(437.379)</u>	<u>(468.283)</u>
Hækkun (Lækkun) á handbæru fé .....	(55.215)					(55.215)
Handbært fé í ársbyrjun .....	1.256.947			100		1.257.047
<b>Handbært fé í árslok .....</b>	<b><u>1.201.732</u></b>	<b><u>0</u></b>	<b><u>0</u></b>	<b><u>100</u></b>	<b><u>0</u></b>	<b><u>1.201.832</u></b>





## A hluti - rekstrarreikningur 2021

	Aðalsjóður	Eignasjóður	Fasteigna- félagið slf.	Byggðasafn	Millifært	Samtals
<b>Tekjur:</b>						
Útsvar .....	4.754.847					4.754.847
Fasteignaskattar .....	622.418				(63.755)	558.663
Lóðarleiga .....	47.254					47.254
Framlög Jöfnunarsjóðs .....	1.251.449					1.251.449
	<u>6.675.968</u>	<u>0</u>	<u>0</u>	<u>0</u>	<u>(63.755)</u>	<u>6.612.213</u>
Aðrar tekjur .....	621.007	1.081.590	169.603	88.803	(1.307.848)	653.155
	<u>7.296.975</u>	<u>1.081.590</u>	<u>169.603</u>	<u>88.803</u>	<u>(1.371.603)</u>	<u>7.265.368</u>
<b>Gjöld:</b>						
Launagjöld .....	4.397.017	102.188	76	50.536		4.549.817
Lífeyrisskuldbinding .....	296.641	4.292		1.988		302.921
Annar rekstrarkostnaður .....	2.744.790	492.341	50.819	30.945	(1.371.603)	1.947.292
	<u>7.438.448</u>	<u>598.821</u>	<u>50.895</u>	<u>83.469</u>	<u>(1.371.603)</u>	<u>6.800.030</u>
Afskriftir .....		116.206	67.585	4.618		188.409
	<u>7.438.448</u>	<u>715.027</u>	<u>118.480</u>	<u>88.087</u>	<u>(1.371.603)</u>	<u>6.988.439</u>
Rekstrarafkoma fyrir fjármagnsliði	(141.473)	366.563	51.123	716		276.929
<b>Fjármagnsliðir:</b>						
Vaxtatekjur .....	106.378			62		106.440
Verðbætur, tekjur .....	15.288					15.288
Vaxtatekjur, eigin fyrirtæki .....	151.428				(151.428)	
Verðbætur, eigin fyrirtæki .....	94.660				(94.660)	
Arður af eignarhlutum og ábyrgðargjald .....	161.245					161.245
Vaxtagjöld .....	(28.291)	(44.867)				(73.158)
Vaxtagjöld, eigin fyrirtæki .....		(94.215)	(57.213)	(609)	151.428	(609)
Verðbætur og gengismunur .....		(31.356)				(31.356)
Verðbætur, eigin fyrirtæki .....		(61.976)	(32.684)		94.660	
	<u>500.708</u>	<u>(232.414)</u>	<u>(89.897)</u>	<u>(547)</u>	<u>0</u>	<u>177.850</u>
<b>Rekstrarafkoma jákvæð (neikvæð)</b>	<b>359.235</b>	<b>134.149</b>	<b>(38.774)</b>	<b>169</b>	<b>0</b>	<b>454.779</b>



## A hluti - efnahagsreikningur 31. 12. 2021

### Eignir:

	Aðalsjóður	Eignasjóður	Fasteigna- félagið slf.	Byggðasafn	Millifært	Samtals
<b>Fastafjármunir:</b>						
Varanlegir rekstrarfjármunir:						
Fasteignir .....		2.980.398	2.310.910	70.399		5.361.707
Gatnakerfi og lóðaf framkvæmdir .....		1.274.499		1.124		1.275.623
Bifreiðar, áhöld og tæki .....		145.595		2.631		148.226
	0	4.400.492	2.310.910	74.154	0	6.785.556
Áhættufjármunir og langtímakröfur:						
Eignarhlutir í stofnunum og fyrirtækjum .....	6.563.306				(1.300.000)	5.263.306
Langtímakröfur, eigin fyrirtæki .....	3.711.109				(3.711.109)	
Aðrar langtímakröfur .....	613.461					613.461
	10.887.876	0	0	0	(5.011.109)	5.876.767
Fastafjármunir	10.887.876	4.400.492	2.310.910	74.154	(5.011.109)	12.662.323
<b>Veltufjármunir:</b>						
Birgðir .....	976	0	0	316	0	1.292
Skammtímakröfur:						
Óinnheimtar tekjur .....	563.815	32.442				596.257
Næsta árs afb. langtímakr., eigin fyrirtæki .....	219.558				(219.558)	
Næsta árs afborgun langtímakrafna .....	85.137					85.137
Viðskiptakröfur, eigin fyrirtæki .....	268.891				(267.163)	1.728
Aðrar skammtímakröfur .....	86.741					86.741
	1.224.142	32.442	0	0	(486.721)	769.863
Handbært fé .....	1.336.068			100		1.336.168
Veltufjármunir	2.561.186	32.442	0	416	(486.721)	2.107.323
<b>Eignir samtals</b>	<b>13.449.062</b>	<b>4.432.934</b>	<b>2.310.910</b>	<b>74.570</b>	<b>(5.497.830)</b>	<b>14.769.646</b>



## A hluti - efnahagsreikningur 31. 12. 2021

### Eigið fé og skuldir:

	Aðalsjóður	Eignasjóður	Fasteigna- félagið slf.	Byggðasafn	Millifært	Samtals
<b>Eigið fé:</b>						
Eigið fé .....	8.407.073	737.545	672.133	25.142	(1.300.000)	8.541.893
Hlutdeild annarra sveitarfélaga .....				2.794		2.794
	<u>8.407.073</u>	<u>737.545</u>	<u>672.133</u>	<u>27.936</u>	<u>(1.300.000)</u>	<u>8.544.687</u>
<b>Skuldbindingar:</b>						
Lífeyrisskuldbindingar .....	<u>4.004.304</u>	<u>70.949</u>	<u>0</u>	<u>30.330</u>	<u>0</u>	<u>4.105.583</u>
<b>Langtímaskuldir:</b>						
Skuldir við lánastofnanir .....		862.281				862.281
Aðalsjóður .....		<u>2.202.635</u>	<u>1.508.474</u>		<u>(3.711.109)</u>	
	<u>0</u>	<u>3.064.916</u>	<u>1.508.474</u>	<u>0</u>	<u>(3.711.109)</u>	<u>862.281</u>
<b>Skammtímaskuldir:</b>						
Viðskiptaskuldir .....	321.130					321.130
Viðskiptaskuldir, eigin fyrirtæki .....	6.045	221.819	35.175	10.169	(267.163)	6.045
Næsta árs afborganir langtímaskulda .....		175.075				175.075
Næsta árs afb. langtímask., eigin fyrirtæki .....		124.430	95.128		(219.558)	
Næsta árs afborganir lífeyrisskuldbindinga .....	385.232	1.320		1.920		388.472
Aðrar skammtímaskuldir .....	<u>325.278</u>	<u>36.880</u>		<u>4.215</u>		<u>366.373</u>
	<u>1.037.685</u>	<u>559.524</u>	<u>130.303</u>	<u>16.304</u>	<u>(486.721)</u>	<u>1.257.095</u>
Skuldir og skuldbindingar samtals	<u>5.041.989</u>	<u>3.695.389</u>	<u>1.638.777</u>	<u>46.634</u>	<u>(4.197.830)</u>	<u>6.224.959</u>
<b>Eigið fé og skuldir samtals</b>	<b><u>13.449.062</u></b>	<b><u>4.432.934</u></b>	<b><u>2.310.910</u></b>	<b><u>74.570</u></b>	<b><u>(5.497.830)</u></b>	<b><u>14.769.646</u></b>



## A hluti - sjóðsstreymisýfirlit 2021

	Aðalsjóður	Eignasjóður	Fasteigna- félagið slf.	Byggðasafn	Millifært	Samtals
<b>Rekstrarhreyfingar:</b>						
Rekstrarfkoma ársins, jákvæð (neikvæð) .....	359.235	134.149	(38.774)	169		454.779
Liðir sem hafa ekki áhrif á fjárstreymi:						
Reiknaðar afskriftir .....		116.206	67.585	4.618		188.409
Verðbætur og gengismunur .....	(109.948)	93.332	32.684			16.068
Breyting lífeyrisskuldbindinga .....	296.641	4.292		1.988		302.921
Veltufé frá rekstri	<u>545.928</u>	<u>347.979</u>	<u>61.495</u>	<u>6.775</u>	<u>0</u>	<u>962.177</u>
Breytingar á skammtímalíðum:						
Birgðir, breyting .....	(25)			(8)		(33)
Óinnheimtar tekjur, breyting .....	(14.288)	(822)				(15.110)
Aðrar skammtímakröfur, breyting .....	(2.198)					(2.198)
Skammtímaskuldir, breyting .....	16.381	935		107		17.423
Breytingar	<u>(130)</u>	<u>113</u>	<u>0</u>	<u>99</u>	<u>0</u>	<u>82</u>
Handbært fé frá rekstri (til rekstrar)	<u>545.798</u>	<u>348.092</u>	<u>61.495</u>	<u>6.874</u>	<u>0</u>	<u>962.259</u>
<b>Fjárfestingarhreyfingar:</b>						
Fjárfesting í varanlegum rekstrarfjármunum .....		(211.500)	(221.774)			(433.274)
Endurgreiðanleg stofnframlög .....	(18.000)					(18.000)
Eigin verðbréf, breyting .....	(195.259)				195.259	
Langtímakröfur, breyting .....	83.072					83.072
Fjárfestingarhreyfingar	<u>(130.187)</u>	<u>(211.500)</u>	<u>(221.774)</u>	<u>0</u>	<u>195.259</u>	<u>(368.202)</u>
<b>Fjármögnunarhreyfingar:</b>						
Tekin ný langtímalán, eign fyrirtæki .....			390.000		(390.000)	
Greidd lífeyrisskuldbinding .....	(158.400)	(1.243)		(1.808)		(161.451)
Innborgun á lífeyrisskuldbindingu .....	(98.283)					(98.283)
Afborganir langtímalána .....		(200.011)				(200.011)
Afborganir langtímalána, eign fyrirtæki .....		(118.589)	(76.152)		194.741	
Eigin fyrirtæki, breyting .....	(24.592)	183.251	(153.569)	(5.066)		24
Fjármögnunarhreyfingar	<u>(281.275)</u>	<u>(136.592)</u>	<u>160.279</u>	<u>(6.874)</u>	<u>(195.259)</u>	<u>(459.721)</u>
Hækkun (Lækkun) á handbæru fé .....	134.336					134.336
Handbært fé í ársbyrjun .....	1.201.732			100		1.201.832
<b>Handbært fé í árslok .....</b>	<b><u>1.336.068</u></b>	<b><u>0</u></b>	<b><u>0</u></b>	<b><u>100</u></b>	<b><u>0</u></b>	<b><u>1.336.168</u></b>



## A hluti - rekstrarreikningur 2022

	Aðalsjóður	Eignasjóður	Fasteigna- félagið slf.	Byggðasafn	Millifært	Samtals
<b>Tekjur:</b>						
Útsvar .....	4.991.710					4.991.710
Fasteignaskattar .....	641.794				(62.776)	579.018
Lóðarleiga .....	48.725					48.725
Framlög Jöfnunarsjóðs .....	1.283.987					1.283.987
	6.966.216	0	0	0	(62.776)	6.903.440
Aðrar tekjur .....	637.153	1.131.876	174.013	91.822	(1.364.017)	670.847
	7.603.369	1.131.876	174.013	91.822	(1.426.793)	7.574.287
<b>Gjöld:</b>						
Launagjöld .....	4.616.600	106.480	79	52.659		4.775.818
Lífeyrisskuldbinding .....	299.366	4.481		2.000		305.847
Annar rekstrarkostnaður .....	2.854.400	459.406	52.140	31.750	(1.426.793)	1.970.903
	7.770.366	570.367	52.219	86.409	(1.426.793)	7.052.568
Afskriftir .....		186.539	67.585	4.618		258.742
	7.770.366	756.906	119.804	91.027	(1.426.793)	7.311.310
Rekstrarafkoma fyrir fjármagnsliði	(166.997)	374.970	54.209	795		262.977
<b>Fjármagnsliðir:</b>						
Vaxtatekjur .....	109.378			62		109.440
Verðbætur, tekjur .....	13.525					13.525
Vaxtatekjur, eigin fyrirtæki .....	165.679				(165.679)	
Verðbætur, eigin fyrirtæki .....	102.198				(102.198)	
Arður af eignarhlutum og ábyrgðargjald .....	161.245					161.245
Vaxtagjöld .....	(29.027)	(38.532)				(67.559)
Vaxtagjöld, eigin fyrirtæki .....		(97.204)	(68.475)	(407)	165.679	(407)
Verðbætur og gengismunur .....		(26.971)				(26.971)
Verðbætur, eigin fyrirtæki .....		(60.504)	(41.694)		102.198	
	522.998	(223.211)	(110.169)	(345)	0	189.273
<b>Rekstrarafkoma jákvæð (neikvæð)</b>	<b>356.001</b>	<b>151.759</b>	<b>(55.960)</b>	<b>450</b>	<b>0</b>	<b>452.250</b>



## A hluti - efnahagsreikningur 31. 12. 2022

### Eignir:

	Aðalsjóður	Eignasjóður	Fasteigna- félagið slf.	Byggðasafn	Millifært	Samtals
<b>Fastafjármunir:</b>						
Varanlegir rekstrarfjármunir:						
Fasteignir .....		2.900.403	2.465.099	66.500		5.432.002
Gatnakerfi og lóðaf framkvæmdir .....		1.386.262		1.124		1.387.386
Bífreiðar, áhöld og tæki .....		148.788		1.912		150.700
	0	4.435.453	2.465.099	69.536	0	6.970.088
Áhættufjármunir og langtímakröfur:						
Eignarhlutir í stofnunum og fyrirtækjum .....	6.563.306				(1.300.000)	5.263.306
Langtímakröfur, eigin fyrirtæki .....	4.102.233				(4.102.233)	
Aðrar langtímakröfur .....	539.862					539.862
	11.205.401	0	0	0	(5.402.233)	5.803.168
Fastafjármunir	11.205.401	4.435.453	2.465.099	69.536	(5.402.233)	12.773.256
<b>Veltufjármunir:</b>						
Birgðir .....	1.001	0	0	324	0	1.325
Skammtímakröfur:						
Óinnheimtar tekjur .....	578.474	33.285				611.759
Næsta árs afb. langtímakr., eigin fyrirtæki .....	251.074				(251.074)	
Næsta árs afborgun langtímakrafna .....	87.124					87.124
Viðskiptakröfur, eigin fyrirtæki .....	79.260				(77.451)	1.809
Aðrar skammtímakröfur .....	88.996					88.996
	1.084.928	33.285	0		(328.525)	789.688
Handbært fé .....	1.444.733			100		1.444.833
Veltufjármunir	2.530.662	33.285	0	424	(328.525)	2.235.846
<b>Eignir samtals</b>	<b>13.736.063</b>	<b>4.468.738</b>	<b>2.465.099</b>	<b>69.960</b>	<b>(5.730.758)</b>	<b>15.009.102</b>



## A hluti - efnahagsreikningur 31. 12. 2022

### Eigið fé og skuldir:

	Aðalsjóður	Eignasjóður	Fasteigna- félagið slf.	Byggðasafn	Millifært	Samtals
<b>Eigið fé:</b>						
Eigið fé .....	8.763.074	889.304	616.173	25.547	(1.300.000)	8.994.098
Hlutdeild annarra sveitarfélaga .....				2.839		2.839
	<u>8.763.074</u>	<u>889.304</u>	<u>616.173</u>	<u>28.386</u>	<u>(1.300.000)</u>	<u>8.996.937</u>
<b>Skuldbindingar:</b>						
Lífeyrisskuldbindingar .....	<u>3.863.641</u>	<u>74.028</u>	<u>0</u>	<u>30.291</u>	<u>0</u>	<u>3.967.960</u>
<b>Langtímaskuldir:</b>						
Skuldir við lánastofnanir .....		706.066				706.066
Aðalsjóður .....		2.391.859	1.710.374		(4.102.233)	
	<u>0</u>	<u>3.097.925</u>	<u>1.710.374</u>	<u>0</u>	<u>(4.102.233)</u>	<u>706.066</u>
<b>Skammtímaskuldir:</b>						
Viðskiptaskuldir .....	329.479					329.479
Viðskiptaskuldir, eigin fyrirtæki .....	6.105	43.774	28.758	4.919	(77.451)	6.105
Næsta árs afborganir langtímaskulda .....		183.186				183.186
Næsta árs afb. langtímask., eigin fyrirtæki .....		141.280	109.794		(251.074)	
Næsta árs afborganir lífeyrisskuldbindinga .....	440.029	1.402		2.039		443.470
Aðrar skammtímaskuldir .....	333.735	37.839		4.325		375.899
	<u>1.109.348</u>	<u>407.481</u>	<u>138.552</u>	<u>11.283</u>	<u>(328.525)</u>	<u>1.338.139</u>
Skuldir og skuldbindingar samtals	<u>4.972.989</u>	<u>3.579.434</u>	<u>1.848.926</u>	<u>41.574</u>	<u>(4.430.758)</u>	<u>6.012.165</u>
<b>Eigið fé og skuldir samtals</b>	<b><u>13.736.063</u></b>	<b><u>4.468.738</u></b>	<b><u>2.465.099</u></b>	<b><u>69.960</u></b>	<b><u>(5.730.758)</u></b>	<b><u>15.009.102</u></b>



## A hluti - sjóðsstreymisýfirlit 2022

	Aðalsjóður	Eignasjóður	Fasteigna- félagið slf.	Byggðasafn	Millifært	Samtals
<b>Rekstrarhreyfingar:</b>						
Rekstrarfoma ársins, jákvæð (neikvæð) .....	356.001	151.759	(55.960)	450		452.250
Liðir sem hafa ekki áhrif á fjárstreymi:						
Reiknaðar afskriftir .....		186.539	67.585	4.618		258.742
Verðbætur og gengismunur .....	(115.723)	87.475	41.694			13.446
Breyting lífeyrisskuldbindinga .....	299.366	4.481		2.000		305.847
Veltufé frá rekstri	539.644	430.254	53.319	7.068	0	1.030.285
Breytingar á skammtímalíðum:						
Birgðir, breyting .....	(25)			(8)		(33)
Óinnheimtar tekjur, breyting .....	(14.659)	(843)				(15.502)
Aðrar skammtímakröfur, breyting .....	(2.255)					(2.255)
Skammtímaskuldir, breyting .....	16.806	959		110		17.875
Breytingar	(133)	116	0	102	0	85
Handbært fé frá rekstri (til rekstrar)	539.511	430.370	53.319	7.170	0	1.030.370
<b>Fjárfestingarhreyfingar:</b>						
Fjárfesting í varanlegum rekstrarfjármunum .....		(221.500)	(221.774)			(443.274)
Eigin verðbréf, breyting .....	(320.442)				320.442	
Langtímakröfur, breyting .....	85.137					85.137
Fjárfestingarhreyfingar	(235.305)	(221.500)	(221.774)	0	320.442	(358.137)
<b>Fjármögnunarhreyfingar:</b>						
Tekin ný langtímalán, eign fyrirtæki .....		270.000	270.000		(540.000)	
Greidd lífeyrisskuldbinding .....	(290.080)	(1.320)		(1.920)		(293.320)
Innborgun á lífeyrisskuldbindingu .....	(95.152)					(95.152)
Afborganir langtímalána- eign fyrirtækja .....		(124.430)	(95.128)		219.558	
Afborganir langtímalána .....		(175.075)				(175.075)
Eigin fyrirtæki, breyting .....	189.691	(178.045)	(6.417)	(5.250)		(21)
Fjármögnunarhreyfingar	(195.541)	(208.870)	168.455	(7.170)	(320.442)	(563.568)
Hækkun (Lækkun) á handbæru fé .....	108.665					108.665
Handbært fé í ársbyrjun .....	1.336.068			100		1.336.168
<b>Handbært fé í árslok .....</b>	<b>1.444.733</b>	<b>0</b>	<b>0</b>	<b>100</b>	<b>0</b>	<b>1.444.833</b>





Sundurliðun  
B – hluta  
2019-2022



## B hluti - rekstrarreikningur 2019

	Fasteignafélag Akraneskaupstaðar ehf.	Háhití ehf.	Gáma	Höfði hjúkrunar- og dvalarheimili	Samtals
<b>Tekjur:</b>					
Þjónustutekjur .....				934.497	934.497
Framlög .....				28.027	28.027
Aðrar tekjur .....			92.837	33.987	126.824
	<u>0</u>	<u>0</u>	<u>92.837</u>	<u>996.511</u>	<u>1.089.348</u>
<b>Gjöld:</b>					
Launagjöld .....		34		781.549	781.583
Lífeyrisskuldbinding .....			1.966		1.966
Annar rekstrarkostnaður .....	27	17	91.842	170.960	262.846
	<u>27</u>	<u>51</u>	<u>93.808</u>	<u>952.509</u>	<u>1.046.395</u>
Afskriftir .....			327	26.029	26.356
	<u>27</u>	<u>51</u>	<u>94.135</u>	<u>978.538</u>	<u>1.072.751</u>
Rekstrarafkoma fyrir fjármagnsliði	(27)	(51)	(1.298)	17.973	16.597
<b>Fjármagnsliðir:</b>					
Vaxtatekjur .....	15	2		4.137	4.154
Vaxtatekjur eigin fyrirtæki .....			400		400
Vaxtagjöld .....	(3)			(18.712)	(18.715)
Vaxtagjöld eigin fyrirtæki .....	(2)	(50)			(52)
	<u>10</u>	<u>(48)</u>	<u>400</u>	<u>(14.575)</u>	<u>(14.213)</u>
Rekstrarafkoma jákvæð (neikvæð)	<u>(17)</u>	<u>(99)</u>	<u>(898)</u>	<u>3.398</u>	<u>2.384</u>



## B hluti - efnahagsreikningur 31. 12. 2019

	Fasteignafélag Akraneskaupstaðar ehf.	Háhití ehf.	Gáma	Höfði hjúkrunar- og dvalarheimili	Samtals
<b>Fastafjármunir:</b>					
Varanlegir rekstrarfjármunir:					
Fasteignir .....			5.726	608.005	613.731
Lóðaframkvæmdir .....			4.590		4.590
Lausafjármunir .....			755	27.130	27.885
Fastafjármunir	<u>0</u>	<u>0</u>	<u>11.071</u>	<u>635.135</u>	<u>646.206</u>
<b>Veltufjármunir:</b>					
Skammtímakröfur:					
Óinnheimtar tekjur .....				9.114	9.114
Viðskiptakröfur samstæðu .....			5.805		5.805
Aðrar skammtímakröfur .....				5.160	5.160
Skammtímakröfur samtals	<u>0</u>	<u>0</u>	<u>5.805</u>	<u>14.274</u>	<u>20.079</u>
Handbært fé .....	490	38		134.161	134.689
Veltufjármunir	<u>490</u>	<u>38</u>	<u>5.805</u>	<u>148.435</u>	<u>154.768</u>
<b>Eignir samtals</b>	<b><u>490</u></b>	<b><u>38</u></b>	<b><u>16.876</u></b>	<b><u>783.570</u></b>	<b><u>800.974</u></b>



## B hluti - efnahagsreikningur 31. 12. 2019

### Eigið fé og skuldir:

	Fasteignafélag Akraneskaupstaðar ehf.	Háhití ehf.	Gáma	Höfði hjúkrunar- og dvalarheimili	Samtals
<b>Eigið fé:</b>					
Eigið fé .....	382	(1.401)	(9.586)	238.972	228.367
Hlutdeild annarra sveitarfélaga .....				26.552	26.552
	<u>382</u>	<u>(1.401)</u>	<u>(9.586)</u>	<u>265.524</u>	<u>254.919</u>
<b>Skuldbindingar:</b>					
Lífeyrisskuldbindingar .....	0	0	25.346	0	25.346
<b>Langtímaskuldir:</b>					
Skuldir við lánastofnanir .....	0	0	0	391.469	391.469
<b>Skammtímaskuldir:</b>					
Viðskiptaskuldir .....				25.856	25.856
Viðskiptaskuldir samstæðu .....	108	1.439			1.547
Næsta árs afborganir langtímaskulda .....				24.958	24.958
Næsta árs greiðsla lífeyrisskuldbindinga .....			1.116		1.116
Aðrar skammtímaskuldir .....				75.763	75.763
	<u>108</u>	<u>1.439</u>	<u>1.116</u>	<u>126.577</u>	<u>129.240</u>
Skuldir og skuldbindingar samtals	<u>108</u>	<u>1.439</u>	<u>26.462</u>	<u>518.046</u>	<u>546.055</u>
<b>Eigið fé og skuldir samtals</b>	<u><b>490</b></u>	<u><b>38</b></u>	<u><b>16.876</b></u>	<u><b>783.570</b></u>	<u><b>800.974</b></u>



## B hluti - sjóðsstreymisýfirlit 2019

	Fasteignafélag Akraneskaupstaðar ehf.	Háhiti ehf.	Gáma	Höfði hjúkrunar- og dvalarheimili	Samtals
<b>Rekstrarhreyfingar:</b>					
Afkoma ársins .....	(17)	(99)	(898)	3.398	2.384
Liðir sem hafa ekki áhrif á fjárstreymi:					
Reiknaðar afskriftir .....			327	26.029	26.356
Verðbætur og gengismunur .....				8.142	8.142
Breyting lífeyrisskuldbindinga .....			1.966		1.966
Veltufé frá rekstri (til rekstrar)	(17)	(99)	1.395	37.569	38.848
<b>Breytingar á skammtímalíðum:</b>					
Skammtímakröfur, breyting .....				(402)	(402)
Skammtímaskuldir, breyting .....				(5.685)	(5.685)
Breytingar	0	0	0	(6.087)	(6.087)
Handbært fé frá rekstri (til rekstrar)	(17)	(99)	1.395	31.482	32.761
<b>Fjárfestingarhreyfingar:</b>					
Fjárfesting í varanl. rekstrarfjármunum .....				(145.000)	(145.000)
Fjárfestingarhreyfingar	0	0	0	(145.000)	(145.000)
<b>Fjármögnunarhreyfingar:</b>					
Tekin ný langtímalán .....				145.000	145.000
Afborganir langtímalána .....				(17.447)	(17.447)
Eigin fyrirtæki, breyting .....	29	101	(1.395)		(1.265)
Fjármögnunarhreyfingar	29	101	(1.395)	127.553	126.288
Hækkun (Lækkun) á handbæru fé .....	12	2	0	14.035	14.049
Handbært fé í ársbyrjun .....	478	36	0	120.126	120.640
<b>Handbært fé í árslok .....</b>	<b>490</b>	<b>38</b>	<b>0</b>	<b>134.161</b>	<b>134.689</b>



## B hluti - rekstrarreikningur 2020

	Fasteignafélag Akraneskaupstaðar ehf.	Háhití ehf.	Gáma	Höfði hjúkrunar- og dvalarheimili	Samtals
<b>Tekjur:</b>					
Þjónustutekjur .....				972.466	972.466
Framlög .....				39.802	39.802
Aðrar tekjur .....			95.344	34.905	130.249
	<u>0</u>	<u>0</u>	<u>95.344</u>	<u>1.047.173</u>	<u>1.142.517</u>
<b>Gjöld:</b>					
Launagjöld .....				815.937	815.937
Lífeyrisskuldbinding .....			1.694		1.694
Annar rekstrarkostnaður .....	28	17	94.322	174.549	268.916
	<u>28</u>	<u>17</u>	<u>96.016</u>	<u>990.486</u>	<u>1.086.547</u>
Afskriftir .....			327	32.191	32.518
	<u>28</u>	<u>17</u>	<u>96.343</u>	<u>1.022.677</u>	<u>1.119.065</u>
Rekstrarafkoma fyrir fjármagnsliði	(28)	(17)	(999)	24.496	23.452
<b>Fjármagnsliðir:</b>					
Vaxtatekjur .....	15	2		4.600	4.617
Vaxtagjöld .....	(3)			(27.793)	(27.796)
Vaxtatekjur eigin fyrirtæki .....			232		232
Vaxtagjöld af skuldum við eigin fyrirtæki .....	(4)	(58)			(62)
	<u>8</u>	<u>(56)</u>	<u>232</u>	<u>(23.193)</u>	<u>(23.009)</u>
Rekstrarafkoma jákvæð (neikvæð)	<u>(20)</u>	<u>(73)</u>	<u>(767)</u>	<u>1.303</u>	<u>443</u>



## B hluti - efnahagsreikningur 31. 12. 2020

	Fasteignafélag Akraneskaupstaðar ehf.	Háhiti ehf.	Gáma	Höfði hjúkrunar- og dvalarheimili	Samtals
<b>Fastafjármunir:</b>					
Varanlegir rekstrarfjármunir:					
Fasteignir .....			5.399	581.297	586.696
Lóðaframkvæmdir .....			4.590		4.590
Lausafjármunir .....			755	21.649	22.404
	<u>0</u>	<u>0</u>	<u>10.744</u>	<u>602.946</u>	<u>613.690</u>
Fastafjármunir	<u>0</u>	<u>0</u>	<u>10.744</u>	<u>602.946</u>	<u>613.690</u>
<b>Veltufjármunir:</b>					
Skammtímakröfur:					
Óinnheimtar tekjur .....				9.360	9.360
Viðskiptakröfur samstæðu .....			5.943		5.943
Aðrar skammtímakröfur .....				5.299	5.299
Skammtímakröfur samtals	<u>0</u>	<u>0</u>	<u>5.943</u>	<u>14.659</u>	<u>20.602</u>
Handbært fé .....	498	40		156.300	156.838
Veltufjármunir	<u>498</u>	<u>40</u>	<u>5.943</u>	<u>170.959</u>	<u>177.440</u>
<b>Eignir samtals</b>	<b><u>498</u></b>	<b><u>40</u></b>	<b><u>16.687</u></b>	<b><u>773.905</u></b>	<b><u>791.130</u></b>



## B hluti - efnahagsreikningur 31. 12. 2020

### Eigið fé og skuldir:

	Fasteignafélag Akraneskaupstaðar ehf.	Háhiti ehf.	Gáma	Höfði hjúkrunar- og dvalarheimili	Samtals
<b>Eigið fé:</b>					
Eigið fé .....	362	(1.474)	(10.353)	240.145	228.680
Hlutdeild annarra sveitarfélaga .....				26.683	26.683
	<u>362</u>	<u>(1.474)</u>	<u>(10.353)</u>	<u>266.828</u>	<u>255.363</u>
<b>Skuldbindingar:</b>					
Lífeyrisskuldbindingar .....			25.855		25.855
	<u>0</u>	<u>0</u>	<u>25.855</u>	<u>0</u>	<u>25.855</u>
<b>Langtímaskuldir:</b>					
Skuldir við lánastofnanir .....	<u>0</u>	<u>0</u>	<u>0</u>	<u>377.081</u>	<u>377.081</u>
<b>Skammtímaskuldir:</b>					
Viðskiptaskuldir .....				26.554	26.554
Viðskiptaskuldir samstæðu .....	136	1.514			1.650
Næsta árs afborganir langtímaskulda .....				25.631	25.631
Næsta árs greiðsla lífeyrisskuldbindinga .....			1.185		1.185
Aðrar skammtímaskuldir .....				77.811	77.811
	<u>136</u>	<u>1.514</u>	<u>1.185</u>	<u>129.996</u>	<u>132.831</u>
Skuldir og skuldbindingar samtals	<u>136</u>	<u>1.514</u>	<u>27.040</u>	<u>507.077</u>	<u>535.767</u>
<b>Eigið fé og skuldir samtals</b>	<u><b>498</b></u>	<u><b>40</b></u>	<u><b>16.687</b></u>	<u><b>773.905</b></u>	<u><b>791.130</b></u>





## B hluti - sjóðsstreymisýfirlit 2020

	Fasteignafélag Akraneskaupstaðar ehf.	Háhiti ehf.	Gáma	Höfði hjúkrunar- og dvalarheimili	Samtals
<b>Rekstrarhreyfingar:</b>					
Afkoma ársins .....	(20)	(73)	(767)	1.303	443
Liðir sem hafa ekki áhrif á fjárstreymi:					
Reiknaðar afskriftir .....			327	32.191	32.518
Verðbætur og gengismunur .....				11.244	11.244
Breyting lífeyrisskuldbindinga .....			1.694		1.694
Veltufé frá rekstri (til rekstrar)	<u>(20)</u>	<u>(73)</u>	<u>1.254</u>	<u>44.738</u>	<u>45.899</u>
<b>Breytingar á skammtímalíðum:</b>					
Skammtímakröfur, breyting .....				(385)	(385)
Skammtímaskuldir, breyting .....				2.744	2.744
Breytingar	<u>0</u>	<u>0</u>	<u>0</u>	<u>2.359</u>	<u>2.359</u>
Handbært fé frá rekstri (til rekstrar)	<u>(20)</u>	<u>(73)</u>	<u>1.254</u>	<u>47.097</u>	<u>48.258</u>
<b>Fjármögnunarhreyfingar:</b>					
Greidd lífeyrisskuldbinding .....			(1.116)		(1.116)
Afborganir langtímalána .....				(24.958)	(24.958)
Eigin fyrirtæki, breyting .....	28	75	(138)		(35)
Fjármögnunarhreyfingar	<u>28</u>	<u>75</u>	<u>(1.254)</u>	<u>(24.958)</u>	<u>(26.109)</u>
Hækkun (Lækkun) á handbæru fé .....	8	2	0	22.139	22.149
Handbært fé í ársbyrjun .....	490	38	0	134.161	134.689
<b>Handbært fé í árslok .....</b>	<b><u>498</u></b>	<b><u>40</u></b>	<b><u>0</u></b>	<b><u>156.300</u></b>	<b><u>156.838</u></b>



## B hluti - rekstrarreikningur 2021

	Fasteignafélag Akraneskaupstaðar ehf.	Háhiti ehf.	Gáma	Höfði hjúkrunar- og dvalarheimili	Samtals
<b>Tekjur:</b>					
Þjónustutekjur .....				1.010.198	1.010.198
Framlög .....				40.801	40.801
Aðrar tekjur .....			97.823	35.812	133.635
	<u>0</u>	<u>0</u>	<u>97.823</u>	<u>1.086.811</u>	<u>1.184.634</u>
<b>Gjöld:</b>					
Laun og launatengd gjöld .....				850.206	850.206
Lífeyrisskuldbinding .....			1.676		1.676
Annar rekstrarkostnaður .....	28	17	96.774	179.087	275.906
	<u>28</u>	<u>17</u>	<u>98.450</u>	<u>1.029.293</u>	<u>1.127.788</u>
Afskriftir .....			327	32.191	32.518
	<u>28</u>	<u>17</u>	<u>98.777</u>	<u>1.061.484</u>	<u>1.160.306</u>
Rekstrarafkoma fyrir fjármagnsliði	(28)	(17)	(954)	25.327	24.328
<b>Fjármagnsliðir:</b>					
Vaxtatekjur .....	15	2		5.502	5.519
Vaxtagjöld .....	(3)			(28.319)	(28.322)
Vaxtatekjur eigin fyrirtæki .....			238		238
Vaxtagjöld af skuldum við eigin fyrirtæki .....	(5)	(61)			(66)
	<u>7</u>	<u>(59)</u>	<u>238</u>	<u>(22.817)</u>	<u>(22.631)</u>
Rekstrarafkoma jákvæð (neikvæð)	<u>(21)</u>	<u>(76)</u>	<u>(716)</u>	<u>2.510</u>	<u>1.697</u>



## B hluti - efnahagsreikningur 31. 12. 2021

	Fasteignafélag Akraneskaupstaðar ehf.	Háhiti ehf.	Gáma	Höfði hjúkrunar- og dvalarheimili	Samtals
<b>Fastafjármunir:</b>					
Varanlegir rekstrarfjármunir:					
Fasteignir .....			5.072	554.586	559.658
Lóðaframkvæmdir .....			4.590		4.590
Lausafjármunir .....			755	16.168	16.923
Fastafjármunir	<u>0</u>	<u>0</u>	<u>10.417</u>	<u>570.754</u>	<u>581.171</u>
<b>Veltufjármunir:</b>					
Skammtímakröfur:					
Óinnheimtar tekjur .....				9.614	9.614
Viðskiptakröfur samstæðu .....			6.045		6.045
Aðrar skammtímakröfur .....				5.442	5.442
Skammtímakröfur samtals	<u>0</u>	<u>0</u>	<u>6.045</u>	<u>15.056</u>	<u>21.101</u>
Handbært fé .....	477	42		178.262	178.781
Veltufjármunir	<u>477</u>	<u>42</u>	<u>6.045</u>	<u>193.318</u>	<u>199.882</u>
<b>Eignir samtals</b>	<b><u>477</u></b>	<b><u>42</u></b>	<b><u>16.462</u></b>	<b><u>764.072</u></b>	<b><u>781.053</u></b>



## B hluti - efnahagsreikningur 31. 12. 2021

### Eigið fé og skuldir:

	Fasteignafélag Akraneskaupstaðar ehf.	Háhiti ehf.	Gáma	Höfði hjúkrunar- og dvalarheimili	Samtals
<b>Eigið fé:</b>					
Eigið fé .....	341	(1.550)	(11.069)	242.404	230.126
Hlutdeild annarra sveitarfélaga .....				26.934	26.934
	<u>341</u>	<u>(1.550)</u>	<u>11.069</u>	<u>269.338</u>	<u>257.060</u>
<b>Skuldbindingar:</b>					
Lífeyrisskuldbindingar .....	0	0	26.273	0	26.273
<b>Langtímaskuldir:</b>					
Skuldir við lánastofnanir .....	0	0	0	361.254	361.254
<b>Skammtímaskuldir:</b>					
Viðskiptaskuldir .....				27.271	27.271
Viðskiptaskuldir samstæðu .....	136	1.592			1.728
Næsta árs afborganir langtímaskulda .....				26.298	26.298
Næsta árs greiðsla lífeyrisskuldbindinga .....			1.258		1.258
Aðrar skammtímaskuldir .....				79.911	79.911
	<u>136</u>	<u>1.592</u>	<u>1.258</u>	<u>133.480</u>	<u>136.466</u>
Skuldir og skuldbindingar samtals	<u>136</u>	<u>1.592</u>	<u>27.531</u>	<u>494.734</u>	<u>523.993</u>
<b>Eigið fé og skuldir samtals</b>	<u><b>477</b></u>	<u><b>42</b></u>	<u><b>16.462</b></u>	<u><b>764.072</b></u>	<u><b>781.053</b></u>



## B hluti - sjóðsstreymisfirlit 2021

	Fasteignafélag Akraneskaupstaðar ehf.	Háhiti ehf.	Gáma	Höfði hjúkrunar- og dvalarheimili	Samtals
<b>Rekstrarhreyfingar:</b>					
Afkoma ársins .....	(21)	(76)	(716)	2.510	1.697
Liðir sem hafa ekki áhrif á fjárstreymi:					
Reiknaðar afskriftir .....			327	32.191	32.518
Verðbætur og gengismunur .....				10.470	10.470
Breyting lífeyrisskuldbindinga .....			1.676		1.676
Veltufé frá rekstri (til rekstrar)	<u>(21)</u>	<u>(76)</u>	<u>1.287</u>	<u>45.171</u>	<u>46.361</u>
<b>Breytingar á skammtímalíðum:</b>					
Skammtímakröfur, breyting .....				(396)	(396)
Skammtímaskuldir, breyting .....				2.818	2.818
Breytingar	<u>0</u>	<u>0</u>	<u>0</u>	<u>2.422</u>	<u>2.422</u>
Handbært fé frá rekstri (til rekstrar)	<u>21</u>	<u>76</u>	<u>1.287</u>	<u>47.593</u>	<u>48.783</u>
<b>Fjármögnunarhreyfingar:</b>					
Greidd lífeyrisskuldbinding .....			(1.185)		(1.185)
Afborganir langtímalána .....				(25.631)	(25.631)
Eigin fyrirtæki, breyting .....		78	(102)		(24)
Fjármögnunarhreyfingar	<u>0</u>	<u>78</u>	<u>(1.287)</u>	<u>(25.631)</u>	<u>(26.840)</u>
Hækkun (Lækkun) á handbæru fé .....	(21)	2	0	21.962	21.943
Handbært fé í ársbyrjun .....	498	40	0	156.300	156.838
<b>Handbært fé í árslok .....</b>	<b><u>477</u></b>	<b><u>42</u></b>	<b><u>0</u></b>	<b><u>178.262</u></b>	<b><u>178.781</u></b>



## B hluti - rekstrarreikningur 2022

	Fasteignafélag Akraneskaupstaðar ehf.	Háhiti ehf.	Gáma	Höfði hjúkrunar- og dvalarheimili	Samtals
<b>Tekjur:</b>					
Þjónustutekjur .....				1.049.394	1.049.394
Framlög .....				41.818	41.818
Aðrar tekjur .....			100.366	36.743	137.109
	<u>0</u>	<u>0</u>	<u>100.366</u>	<u>1.127.955</u>	<u>1.228.321</u>
<b>Gjöld:</b>					
Laun og launatengd gjöld .....				885.915	885.915
Lífeyrisskuldbinding .....			1.707		1.707
Annar rekstrarkostnaður .....	28	17	99.290	183.743	283.078
	<u>28</u>	<u>17</u>	<u>100.997</u>	<u>1.069.658</u>	<u>1.170.700</u>
Afskriftir .....			327	32.191	32.518
	<u>28</u>	<u>17</u>	<u>101.324</u>	<u>1.101.849</u>	<u>1.203.218</u>
Rekstrarafkoma fyrir fjármagnsliði	(28)	(17)	(958)	26.106	25.103
<b>Fjármagnsliðir:</b>					
Vaxtatekjur .....	15	2		6.354	6.371
Vaxtagjöld .....	(3)			(29.147)	(29.150)
Vaxtatekjur eigin fyrirtæki .....			242		242
Vaxtagjöld af skuldum við eigin fyrirtæki .....	(5)	(64)			(69)
	<u>7</u>	<u>(62)</u>	<u>242</u>	<u>(22.793)</u>	<u>(22.606)</u>
Rekstrarafkoma jákvæð (neikvæð)	<u>(21)</u>	<u>(79)</u>	<u>(716)</u>	<u>3.313</u>	<u>2.497</u>



## B hluti - efnahagsreikningur 31. 12. 2022

	Fasteignafélag Akraneskaupstaðar ehf.	Háhiti ehf.	Gáma	Höfði hjúkrunar- og dvalarheimili	Samtals
<b>Fastafjármunir:</b>					
Varanlegir rekstrarfjármunir:					
Fasteignir .....			4.745	527.877	532.622
Lóðaf framkvæmdir .....			4.590		4.590
Lausafjármunir .....			755	10.687	11.442
Fastafjármunir	<u>0</u>	<u>0</u>	<u>10.090</u>	<u>538.564</u>	<u>548.654</u>
<b>Veltufjármunir:</b>					
Skammtímakröfur:					
Óinnheimtar tekjur .....				9.872	9.872
Næsta árs afb. langtímakrafna .....					
Viðskiptakröfur samstæðu .....			6.105		6.105
Aðrar skammtímakröfur .....				5.589	5.589
Skammtímakröfur samtals	<u>0</u>	<u>0</u>	<u>6.105</u>	<u>15.461</u>	<u>21.566</u>
Handbært fé .....	456	44		200.032	200.532
Veltufjármunir	<u>456</u>	<u>44</u>	<u>6.105</u>	<u>215.493</u>	<u>222.098</u>
<b>Eignir samtals</b>	<b><u>456</u></b>	<b><u>44</u></b>	<b><u>16.195</u></b>	<b><u>754.057</u></b>	<b><u>770.752</u></b>



## B hluti - efnahagsreikningur 31. 12. 2022

	Fasteignafélag Akraneskaupstaðar ehf.	Háhiti ehf.	Gáma	Höfði hjúkrunar- og dvalarheimili	Samtals
<b>Eigið fé:</b>					
Eigið fé .....	320	(1.629)	(11.785)	245.385	232.291
Hlutdeild annarra sveitarfélaga .....				27.265	27.265
	<u>320</u>	<u>(1.629)</u>	<u>11.785</u>	<u>272.650</u>	<u>259.556</u>
<b>Skuldbindingar:</b>					
Lífeyrisskuldbindingar .....	<u>0</u>	<u>0</u>	<u>26.644</u>	<u>0</u>	<u>26.644</u>
<b>Langtímaskuldir:</b>					
Skuldir við lánastofnanir .....	<u>0</u>	<u>0</u>	<u>0</u>	<u>344.348</u>	<u>344.348</u>
<b>Skammtímaskuldir:</b>					
Viðskiptaskuldir .....				28.007	28.007
Viðskiptaskuldir, eigin fyrirtæki .....	136	1.673			1.809
Næsta árs afborganir langtímaskulda .....				26.982	26.982
Næsta árs greiðsla lífeyrisskuldbindinga .....			1.336		1.336
Aðrar skammtímaskuldir .....				82.070	82.070
	<u>136</u>	<u>1.673</u>	<u>1.336</u>	<u>137.059</u>	<u>140.204</u>
Skuldir og skuldbindingar samtals	<u>136</u>	<u>1.673</u>	<u>27.980</u>	<u>481.407</u>	<u>511.196</u>
<b>Eigið fé og skuldir samtals</b>	<u><b>456</b></u>	<u><b>44</b></u>	<u><b>16.195</b></u>	<u><b>754.057</b></u>	<u><b>770.752</b></u>





## B hluti - sjóðsstreymisfirlit 2022

	Fasteignafélag Akraneskaupstaðar ehf.	Háhiti ehf.	Gáma	Höfði hjúkrunar- og dvalarheimili	Samtals
<b>Rekstrarhreyfingar:</b>					
Afkoma ársins .....	(21)	(79)	(716)	3.313	2.497
Liðir sem hafa ekki áhrif á fjárstreymi:					
Reiknaðar afskriftir .....			327	32.191	32.518
Verðbætur og gengismunur .....				10.076	10.076
Breyting lífeyrisskuldbindinga .....			1.707		1.707
Veltufé frá rekstri (til rekstrar)	(21)	(79)	1.318	45.580	46.798
<b>Breytingar á skammtímalíðum:</b>					
Skammtímakröfur, breyting .....				(406)	(406)
Skammtímaskuldir, breyting .....				2.894	2.894
Breytingar	0	0	0	2.488	2.488
Handbært fé frá rekstri (til rekstrar)	(21)	(79)	1.318	48.068	49.286
<b>Fjármögnunarhreyfingar:</b>					
Greidd lífeyrisskuldbinding .....			(1.258)		(1.258)
Afborganir langtímalána .....				(26.298)	(26.298)
Eigin fyrirtæki, breyting .....		81	(60)		21
Fjármögnunarhreyfingar	0	81	(1.318)	(26.298)	(27.535)
Hækkun (Lækkun) á handbæru fé .....	(21)	2	0	21.770	21.751
Handbært fé í ársbyrjun .....	477	42	0	178.262	178.781
<b>Handbært fé í árslok .....</b>	<b>456</b>	<b>44</b>	<b>0</b>	<b>200.032</b>	<b>200.532</b>



Sundurliðun  
málaflokka og deilda  
2019

Mfl-deild kóti A hluti	Upphæð
<b>00 Skatttekjur</b>	<b>-6.131.908.052</b>
00010 Útsvör.....	-4.306.041.638
00060 Fasteignaskattur.....	-593.797.312
00080 Framlög úr Jöfnunarsjóði sveitarfélaga.....	-1.187.669.102
00350 Lóðarleiga.....	-44.400.000
<b>02 Félagsþjónusta</b>	<b>1.058.014.272</b>
02010 Velferðar- og mannréttindaráð.....	5.727.550
02020 Skrifstofa velferðar- og mannréttindasviðs.....	59.616.966
02090 Ýmis sérfræðiþjónusta.....	3.370.500
02100 Virkniúrræði.....	6.988.918
02110 Fjárhagsaðstoð.....	41.546.904
02120 Önnur fjárhagsaðstoð.....	3.090.087
02130 Tilsjónarmenn.....	9.102.644
02190 Húsaleigubætur.....	26.290.950
02200 Niðurgreidd þjónusta.....	2.805.054
02220 Fjöliðjan hæfing.....	51.632.688
02230 Stuðningsfjölskyldur.....	15.969.925
02240 Fjöliðjan Akranesi.....	51.581.082
02260 Sambýlið við Laugarbraut.....	109.671.435
02280 Heimþjónusta v/fatlaðra.....	197.350.582
02290 Málefni fatlaðra - sameiginlegt.....	58.687.592
02300 Búkolla.....	6.138.700
02310 Barnaverndarnefnd.....	1.207.784
02320 Barnavernd.....	88.840.533
02410 Framlag til dvalar- og hjúkrunarheimilis.....	25.264.008
02450 Heimsendur matur aldraðra.....	3.264.954
02460 Samráð og stefnumótun aldraðra.....	2.070.000
02480 Tómstundastarf aldraðra.....	21.215.449
02490 Niðurgreiðsla fasteignagjalda aldraðra.....	18.276.069
02510 Stoðþjónusta.....	9.191.103
02520 Endurhæfingarhúsið "Hver".....	11.381.399
02540 Liðveisla.....	30.352.374
02550 Heimþjónusta.....	42.481.514
02560 Búsetuþjónusta, sérúrræði.....	75.175.155
02570 Ferðaþjónusta fatlaðra.....	16.728.403
02580 Atvinnumál fatlaðra.....	12.118.830
02590 Herdísarholt.....	17.969.670
02740 Orlofssjóður húsmæðra.....	825.000
02890 Aðrir styrkir.....	1.080.450
02950 Óviss útgjöld.....	31.000.000
<b>03 Heilbrigðismál</b>	<b>5.868.338</b>
03220 Heilbrigðiseftirlit.....	5.868.338
<b>04 Fræðslu- og uppeldismál</b>	<b>2.834.528.148</b>
04010 Skóla- og frístundaráð.....	6.301.923
04020 Skrif skóla- og frístundasviðs.....	72.918.588
04030 Námsvistargjöld.....	5.233.894
04040 Þróunarsj skóla og frístundasv.....	3.500.000
04050 Atvinnutengt nám.....	216.850
04070 Sjúkrakennsla.....	622.309
04080 Sérkennsla Vallarsel.....	20.844.958
04090 Sérkennsla Teigasel.....	22.848.250
04100 Sérkennsla Garðasel.....	13.315.107
04110 Sérkennsla Akrasel.....	22.226.986
04120 Vallarsel.....	230.070.339
04130 Teigasel.....	118.289.831
04140 Garðasel.....	132.064.954

Mfl-deild kóti A hluti	Upphæð
04160 Akrasel.....	249.988.122
04190 Niðurgreiðsla dvalargjalda.....	26.371.276
04200 Niðurgreiðsla til dagforeldra.....	35.931.728
04220 Brekkubæjarskóli.....	569.365.823
04230 Grundaskóli.....	850.093.842
04290 Sérdeild Brekkubæjarskóla.....	114.022.178
04310 Frístund Brekkubæjarskóla.....	7.967.621
04350 Frístund Grundaskóla.....	25.842.235
04410 Framlög til FVA.....	22.335.573
04500 Niðurgreidd þjónusta.....	1.131.900
04510 Tónlistarskóli.....	175.694.773
04520 Umferðarskólinn Ungir vegfarendur.....	308.700
04540 Styrkir til kennara.....	24.210
04550 Fræðslunet (endurmenntun/símenntun).....	996.178
04950 Óviss útgjöld.....	106.000.000
<b>05 Menningarmál</b>	<b>247.113.827</b>
05010 Menningar- og safnanefnd.....	1.240.711
05020 Skrif menningar- og safnamála.....	6.728.464
05210 Bókasafn.....	80.987.755
05310 Héraðsskjalasafn.....	25.924.796
05320 Byggðasafn.....	82.200.000
05530 Bíóhöll.....	21.723.502
05550 Menningarráð Vesturlands.....	5.672.877
05580 Listaverk.....	508.700
05770 Hátíðahöld og viðburðir.....	18.318.022
05810 Leikfélag.....	444.000
05890 Aðrir styrkir.....	565.000
05950 Óviss útgjöld.....	2.800.000
<b>06 Æskulýðs- og íþróttamál</b>	<b>579.151.831</b>
06010 Tómtunda og forvarnanefnd.....	143.333
06110 Leikvellir.....	11.153.115
06150 Sparkvellir.....	5.216.161
06160 Vélhjóla- og skotsvæði.....	3.000.000
06250 Skólagarðar.....	284.785
06270 Vinnuskóli.....	74.738.380
06300 Þorpið vegna fatlaðra.....	11.343.855
06310 Þorpið.....	59.453.559
06510 Íþróttamiðstöð Jaðarsbökkum.....	69.852.577
06520 Íþróttahús Vesturgötu.....	16.855.694
06530 Akraneshöllin.....	-15.730.341
06550 Bjarnalaug.....	7.940.247
06570 Guðlaug.....	14.805.739
06580 Frístundahús golfvelli.....	9.768.465
06610 Íþróttavallarmannvirki.....	15.509.974
06630 Golfvöllur Garðavöllur.....	36.061.624
06750 Framlög til íþróttamála.....	192.756.713
06820 Knattspyrnufélag ÍA.....	3.700.000
06840 Keilufélag Akraness.....	1.337.700
06890 Ýmsir styrkir.....	47.460.251
06950 Óviss útgjöld.....	13.500.000
<b>07 Brunamál og almannavarnir</b>	<b>64.215.681</b>
07220 Slökkvibílar.....	7.208.979
07230 Slökkvistöð.....	50.217.643
07440 Sjóvarnagarðar.....	381.759
07830 Hjálparsveit / björgunarsveit.....	3.807.300
07950 Óviss útgjöld.....	2.600.000

Mfl-deild kóti A hluti	Upphæð
<b>08 Hreinlætismál</b>	<b>3.142.013</b>
08210 Sorphreinsun.....	8.896
08510 Meindýraeyðing.....	248.000
08570 Eftirlit með hunda- og kattahaldi.....	2.885.117
<b>09 Skipulags- og byggingarmál</b>	<b>62.403.619</b>
09070 Skipulags- og byggingarmál.....	40.683.565
09110 Landmælingar, húsaútsetningar.....	1.750.350
09120 Landuppl. kerfi - loftmyndir.....	568.008
09130 Grunnkort, mæliblöð.....	105.000
09210 Skipulagskostnaður.....	462.567
09220 Aðalskipulag.....	1.901.193
09230 Deiliskipulag.....	4.974.186
09250 Eignakaup/ niðurrif húsa vegna skipulags.....	308.953
09260 Sementsverksmiðjan v. skipulags.....	9.749.797
09950 Óviss útgjöld.....	1.900.000
<b>10 Umferðar- og samgöngumál</b>	<b>272.759.524</b>
10300 Viðhald og rekstur gatnakerfis.....	135.159.918
10410 Gangstígar.....	3.382.486
10420 Gangstéttir.....	2.259.009
10430 Hraðahindranir.....	97.755
10480 Reiðvegir.....	759.402
10500 Flóasiglingar.....	15.788.424
10530 Umferðarmerkingar.....	11.035.774
10550 Strætó.....	39.578.000
10570 Ljósleiðari.....	5.000.000
10580 Umferðarljós.....	1.933.681
10590 Götulýsing.....	45.127.955
10610 Snjómokstur og hálkueyðing.....	11.599.887
10630 Snjóbræðslukerfi.....	1.037.233
<b>11 Umhverfismál</b>	<b>74.508.427</b>
11050 Gróðrarstöð.....	341.147
11080 Garðyrkja sumarstörf.....	21.124.352
11310 Fólkvangur.....	11.274.473
11320 Skógræktarsvæði.....	2.037.715
11410 Sláttur og hirðing opinna svæða.....	12.948.936
11420 Hreinsun opinna svæða.....	1.816.601
11430 Matjurtagarðar.....	2.058
11470 Girðing þéttbýlislands.....	1.216.090
11490 Förgun jarðvegs.....	3.411.729
11560 Hreinsunaráttak og gámar á grenndarstöðvum.....	419.475
11610 Jólatré og áramótaskraut.....	8.701.351
11850 Umhverfis- og viðhaldsstyrkir.....	10.000.000
11890 Ýmsir styrkir.....	514.500
11950 Óviss útgjöld.....	700.000
<b>13 Atvinnu- og ferðamál</b>	<b>35.310.899</b>
13020 Verkefnastjóri.....	14.164.283
13060 Fab Lab smiðja.....	1.116.766
13120 Markaður.....	1.035.000
13210 Fjallskil.....	13.377
13220 Fjargirðingar.....	99.969
13240 Forðagæsla.....	254.610
13630 Tjaldsvæði.....	1.794.119
13640 Upplýsingamiðstöð ferðamanna.....	13.781.382
13660 Þróunarfélag, uppbygging Grundartangasvæðis.....	771.750
13680 Vitinn Breið.....	1.179.643
13950 Óviss útgjöld.....	1.100.000

Mfl-deild kóti A hluti	Upphæð
<b>20 Annar kostnaður</b>	<b>139.171.800</b>
20830 Óráðstafað skv. áætlun.....	139.171.800
<b>21 Sameiginlegur kostnaður</b>	<b>425.158.509</b>
21010 Bæjarstjórn.....	34.841.752
21020 Bæjarráð.....	10.841.583
21030 Nefndir.....	2.622.836
21070 Endurskoðun.....	7.500.000
21400 Skrifstofa sveitarfélagsins.....	318.769.854
21480 Lögfræðipjónusta.....	5.616.451
21510 Móttaka gesta.....	631.806
21540 Gjafir og viðurkenningar.....	861.273
21560 Upplýsingavefur.....	2.090.251
21610 Kjarasamningar - launanefnd.....	1.375.773
21690 Annar starfsmannakostnaður.....	10.984.000
21720 Framlög til samtaka sveitarfélaga.....	12.522.930
21910 Niðurfærsla höfuðstóls.....	5.500.000
21950 Launapottur óúthlutaður.....	11.000.000
<b>22 Áfallin lífeyrisskuldbinding</b>	<b>385.560.000</b>
22680 Lífeyrisskuldbinding.....	385.560.000
<b>28 Fjármunatekjur og fjármagnsgjöld</b>	<b>-354.604.617</b>
28010 Vaxtatekjur af veltufjármunum.....	-47.237.501
28020 Tekjur af áhættufjármunum.....	-150.531.087
28030 Vaxtatekjur af langtímakröfum.....	-158.336.029
28110 Vaxtagjöld af skammtímaskuldum.....	1.500.000
<b>31 Eignadeild - rekstrarreikningur</b>	<b>-112.272.908</b>
31010 Leigulóðir.....	4.000.000
31030 Gatnakerfi íbúðagötur.....	-72.221.177
31050 Gatnakerfi götuvitar.....	-230.958
31060 Gatnakerfi götulýsing.....	-10.551.395
31100 Landakaup vegna skipulagsmála.....	-122.866.920
31110 Leikvellir.....	-1.432.116
31210 Bókasafn.....	-22.631.197
31240 Áhaldahús við Laugarbraut.....	-708.310
31250 Gróðrarstöð.....	-55.990
31310 Leiguíbúðir.....	-3.875.667
31350 Þjónustumiðstöð tjaldsvæði.....	-1.197.497
31370 Bíóhöllin, Vesturgötu 27.....	-10.719.909
31390 Kirkjuhvöll.....	-1.969.170
31410 Brekkubæjarskóli.....	-26.126.625
31420 Grundaskóli.....	-47.702.506
31430 Þjóðbraut 13.....	-3.486.166
31440 Fjölbrautaskóli Vesturlands.....	-15.821.537
31450 Leikskólinn Vallarsel.....	-15.681.881
31460 Leikskólinn Garðasel.....	-5.811.311
31470 Leikskólinn Teigasel.....	-6.030.801
31480 Leikskólinn Akrasel.....	-10.098.488
31490 Tónlistarskólinn, Dalbraut 1.....	-5.249.201
31510 Bjarnalaug.....	-513.106
31520 Guðlaug, heit laug Jaðarsbökkum.....	-4.388.586
31530 Íþróttamiðstöð Jaðarsbökkum.....	-37.241.682
31540 Akraneshöllin.....	4.022.924
31550 Íþróttahús Vesturgötu.....	-11.496.882
31560 Frístundahús golfvelli.....	-3.018.465
31570 Stillholt 16-18, stjórnsýsluhús.....	-8.746.771
31580 Suðurgata 108.....	224.682
31590 Suðurgata 57 "Landsbankahús".....	-1.442.926

Mfl-deild kóti A hluti	Upphæð
31610 Íþróttavallarmannvirki.....	-528.295
31620 Sparkvellir og hjólabrettavellir.....	-2.975.982
31650 Slökkvistöð Kalmansvöllum.....	-3.555.628
31660 Laugarbraut 8, sambýli.....	-2.417.923
31680 Dalbraut 10, Fjöliðjan.....	-3.053.652
31690 Vélageymsla golfvelli.....	-8.674.964
31720 Sendibifreiðar.....	-2.029.247
31730 Slökkvibifreiðar.....	-2.776.868
31740 Áhöld og tæki.....	-419.088
31810 Tæki og áhöld yfirstjórn.....	-3.620.572
31830 Óráðstafað skv. áætlun fasteignir.....	108.378.342
31860 Fjármagnsgjöld.....	167.866.160
31890 Skipulags- og umhverfisráð.....	5.792.348
31900 Sameiginlegir liðir.....	74.712.095
31950 Óviss útgjöld.....	4.100.000
<b>35 Fasteignafél. Akraneskaupst. slf - rekst</b>	<b>-9.824.108</b>
35010 Sameiginlegir liðir.....	3.070.332
35290 Fjölnota íþróttahús Jaðarsbökkum.....	-11.534.314
35350 Tónlistarskólinn Dalbraut 1.....	-16.568.339
35400 Leikskóli, Ketilsflöt.....	-8.714.096
35500 Bókasafn Dalbraut 1.....	112.009
35550 Faxabraut 3, eignarhluti.....	-249.146
35600 Frístundahús golfvelli.....	-3.095.605
35860 Fjármagnsgjöld.....	27.155.051
<b>61 Byggðasafn - rekstrarreikningur</b>	<b>-75.879</b>
61010 Sértekjur.....	-1.260.000
61090 Eignaraðilar.....	-91.200.000
61180 Sýningar- og markaðsstarf.....	25.061.747
61190 Aðrir sameiginlegir liðir.....	43.252.681
61200 Lóð.....	966.644
61210 Aðalsafnahús.....	11.894.043
61220 Safnaskáli.....	2.075.854
61310 Garðahús.....	338.177
61320 Fróðá.....	351.323
61330 Sýrupartur.....	200.843
61340 Sandar.....	236.858
61350 Geirsstaðir.....	329.468
61360 Stúkuhús.....	424.890
61370 Eldsmiðjan.....	144.668
61510 Sigurfari.....	40.000
61550 Bátasafn.....	234.945
61650 Afskriftir fastafjármuna.....	4.493.980
61840 Fjármagnsgjöld.....	338.000
61950 Óviss útgjöld.....	2.000.000
<b>Samtals A hluti.....</b>	<b>-421.778.676</b>